



Скважинные насосы диаметром 4", 6" и 8"

Исполнение

Скважинные насосы для глубоких скважин диаметром 4" (DN 100 мм), 6" (DN 150 мм), 8" (DN 200 мм).

4, 6, 8 SDX: с наружным кожухом и ступенями из стали 1.4301 EN 10088 (AISI 304).

6, 8 SDXL: с наружным кожухом и ступенями стандарта 1.4401 EN 10088 (AISI 316).

Рабочие колеса:

Радиальные:

- 4SDX 1-2-3-5-8, 6SDXL 18

Полуосевые:

- 4SDX 12, 6SDX 16-28-45-60, 8SDX 77-95

- 6SDXL 30-46-65, 8SDXL 78-97

Соединение: Резьба Rp 1"1/4, 1"1/2, 2", 2"1/2, 3", 4", 5"

Обратный клапан встроен в корпус напорной части.

Применения

Для водоснабжения.

Для гражданского и промышленного применения.

Для систем пожаротушения.

Для орошения.

Рабочие ограничения

НАСОС

Температура воды:

- 35°C для 4SDX

- 30°C для 6SDX

- 60°C для 8SDX

- 90°C для SDXL

Максимальное количество песка в воде:

- 50 г/м³ для 4SDX (300 г/м³ для насосов для высокого содержания песка).

- 50 г/м³ для 6SDX, 8SDX

- 100 г/м³ для SDXL.

Непрерывная работа.

Обозначение

Пример: 6 SDX L 30 / 17 6SM

6 = Диаметр скважины в дюймах

SDX = Серия

L = Исполнение из стали 1.4401 EN 10088 (AISI 316).

30 = Идентификация ступени

17 = Количество ступеней

6SM = Фланцевая муфта двигателя

Электронасосы соответствуют Европейскому регламенту № 547/2012.

Материалы

Компоненты	4SDX, 6SDX	6SDXL	8SDX	8SDXL
Наружный кожух	Хромоникелевая сталь AISI 304	Сталь Cr Ni Mo AISI 316L	Хромоникелевая сталь AISI 304	Сталь Cr Ni Mo AISI 316
Корпус всасывающей части	Хромоникелевая сталь AISI 304	Сталь Cr Ni Mo AISI 316L	Хромоникелевая сталь AISI 304	Сталь Cr Ni Mo AISI 316
Корпус подающей части	Хромоникелевая сталь AISI 304	Сталь Cr Ni Mo AISI 316L	Хромоникелевая сталь AISI 304	Сталь Cr Ni Mo AISI 316
Верхняя крышка	Хромоникелевая сталь AISI 304	Сталь Cr Ni Mo AISI 316L	-	-
Фильтр	Хромоникелевая сталь AISI 304	Сталь Cr Ni Mo AISI 316	Хромоникелевая сталь AISI 304	Сталь Cr Ni Mo AISI 316
Полный клапан	Хромоникелевая сталь AISI 304	Сталь Cr Ni Mo AISI 316	Хромоникелевая сталь AISI 304	Сталь Cr Ni Mo AISI 316
Уплотнительное кольцо клапана	NBR	NBR	NBR	NBR
Вал	Хромистая сталь AISI 431	Сталь Cr Ni Mo AISI 316	Хромистая сталь AISI 431	Сталь Cr Ni Mo AISI 329
Муфта в комплекте	Хромистая сталь AISI 431	Сталь Cr Ni Mo AISI 316/329	Хромистая сталь AISI 431	Сталь Cr Ni Mo AISI 316/329
Диффузор	Хромоникелевая сталь AISI 304L	Сталь Cr Ni Mo AISI 316L	Хромоникелевая сталь AISI 304L	Сталь Cr Ni Mo AISI 316
Корпус ступени	Хромоникелевая сталь AISI 304	Сталь Cr Ni Mo AISI 316L	Хромоникелевая сталь AISI 304	Сталь Cr Ni Mo AISI 316
Рабочее колесо	Хромоникелевая сталь AISI 304L	Сталь Cr Ni Mo AISI 316L	Хромоникелевая сталь AISI 304L	Сталь Cr Ni Mo AISI 316
Уплотнительное кольцо	NBR	Тефлон (ПТФЭ)	NBR/HNBR	Тефлон (ПТФЭ)
Направляющий подшипник	NBR	HNBR	NBR	HNBR
Винты покрытия кабеля	Хромоникелевая сталь AISI 304 (Сталь AISI 316 для 4SDX)	Сталь Cr Ni Mo AISI 316	Хромоникелевая сталь AISI 304L	Сталь Cr Ni Mo AISI 316

Полную информацию можно найти в разделе "Pump Selector" на веб-сайте Calpeda.

Двигатель

2-полюсный асинхронный двигатель, 50 Гц ($n \approx 2900$ об/мин).

Размеры для подключения к насосу по стандартам NEMA (за исключением 10").

Напряжения питания:

Однофазный 230В мощностью до 2,2 кВт для двигателей 4".

трехфазный 230В; 400В для двигателей диаметром 4".

400В; 400/690В для двигателей 6", 8", 10".

Колебания напряжения: $\pm 10\%$.

Рекомендуемые методы пуска для мощностей 7,5 кВт и выше: звезда/треугольник, плавный пуск, сопротивление статора, автотрансформатор.

Класс изоляции:

- F для 4-дюймовых двигателей

Класс защиты IP 68.

Установка ниже уровня воды: 200 м для 4", 150 м для 6", 8", 10".

Двигатель, подготовленный для работы от инвертора (с соответствующим фильтром синусоидальной волны).

Горизонтальная установка, за исключением 6-дюймовых (37-45 кВт), 8-дюймовых (92 кВт) и 10-дюймовых (170-190 кВт).

Двигатель	Двигатель P2	Max. temperatura acqua	Min. velocità di flusso di raffreddamento	Max. avviamenti ora
4CS-R	все	35 °C	0,1 m/s	30
6CS-R	4÷15 kW	40 °C	0,5 m/s	20
6CS-R	18,5÷30 kW	35 °C	0,5 m/s	20
6CS-R	37 kW	30 °C	0,5 m/s	20
8CS-R	30÷45 kW	30 °C	0,2 m/s	10
8CS-R	51 kW	30 °C	0,2 m/s	8
8CS-R	59÷75 kW	30 °C	0,5 m/s	8
8CS-R	92÷110 kW	30 °C	0,5 m/s	6
10CS-R	все	25 °C	0,5 m/s	6

Специальные исполнения под заказ

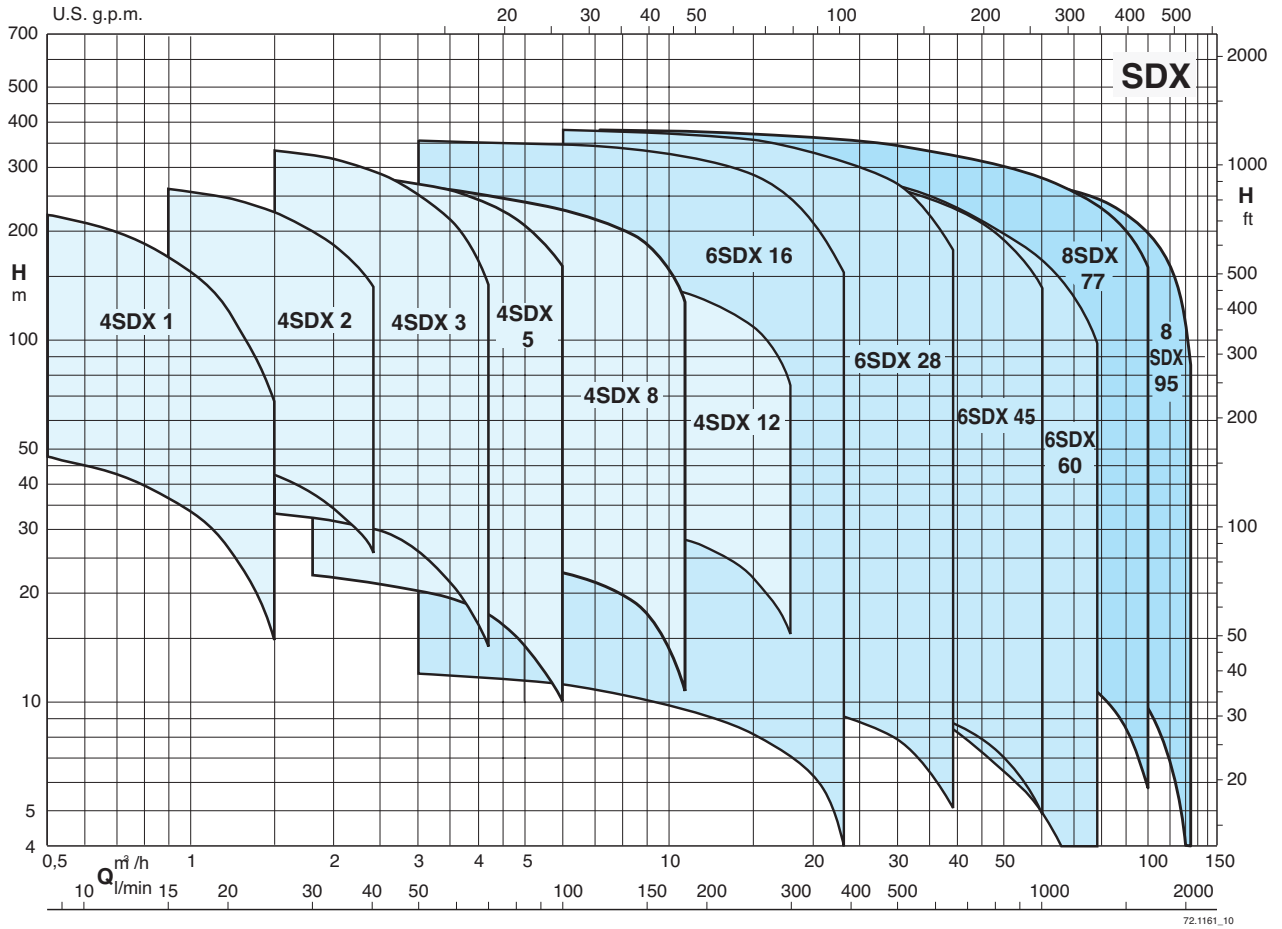
Другие напряжения.

Частота 60 Гц (см. каталог 60 Гц).

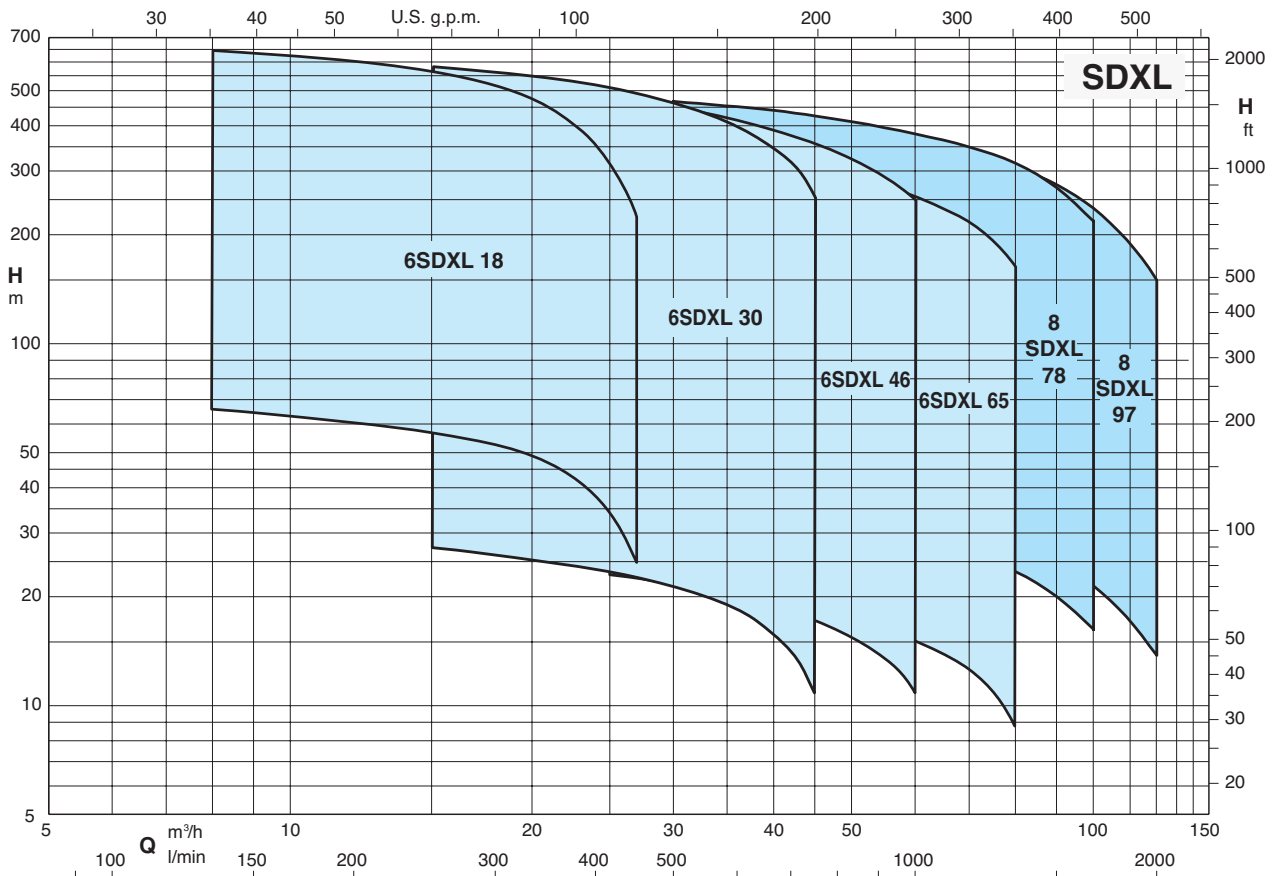
Другие температуры.

Герметичный двигатель серии FK.

Область применения $n \approx 2900$ л/мин



72.1161_10



72.1161_10

Характеристики n ≈ 2900 л/мин

Трехфазный

Модель	230В			л/мин	Q = Расход																											
	P2				0	0,3	0,6	0,9	1,2	1,5	1,8	2,1	2,4	2,7	3	3,6	4,2	4,8	5,4	6	7,2	8,4	9,6	10,8	12	15	18					
	А	кВт	HP		5	10	15	20	25	30	35	40	45	50	60	70	80	90	100	120	140	160	180	200	250	300						
H (m) = Высота напора																																
4SDX 1/9C	1,7	0,37	0,5	50	47	45	36	26	14	-	-	-	-	-	-	-	-	-	-	-	-	-	-	-	-	-	-					
4SDX 1/14C	1,7	0,37	0,5	78	75	68	55	38	21	-	-	-	-	-	-	-	-	-	-	-	-	-	-	-	-	-	-					
4SDX 1/18C	2	0,55	0,75	102	97	88	72	52	27	-	-	-	-	-	-	-	-	-	-	-	-	-	-	-	-	-	-					
4SDX 1/21C	2	0,55	0,75	118	111	100	81	58	30	-	-	-	-	-	-	-	-	-	-	-	-	-	-	-	-	-	-					
4SDX 1/28C	2,5	0,75	1	158	151	138	111	79	42	-	-	-	-	-	-	-	-	-	-	-	-	-	-	-	-	-	-					
4SDX 1/36C	3,3	1,1	1,5	205	196	175	144	103	54	-	-	-	-	-	-	-	-	-	-	-	-	-	-	-	-	-	-					
4SDX 1/42C	3,3	1,1	1,5	238	227	203	168	118	67	-	-	-	-	-	-	-	-	-	-	-	-	-	-	-	-	-	-					
4SDX 2/9C	1,7	0,37	0,5	52	-	-	48	45	42	38	33	27	-	-	-	-	-	-	-	-	-	-	-	-	-	-	-					
4SDX 2/13C	2	0,55	0,75	76	-	-	68	64	59	53	46	37	-	-	-	-	-	-	-	-	-	-	-	-	-	-	-					
4SDX 2/18C	2,5	0,75	1	104	-	-	94	89	82	74	63	51	-	-	-	-	-	-	-	-	-	-	-	-	-	-	-					
4SDX 2/23C	3,3	1,1	1,5	136	-	-	124	117	109	98	85	69	-	-	-	-	-	-	-	-	-	-	-	-	-	-	-					
4SDX 2/28C	4,4	1,5	2	166	-	-	153	144	134	121	105	85	-	-	-	-	-	-	-	-	-	-	-	-	-	-	-					
4SDX 2/33C	4,4	1,5	2	196	-	-	182	172	159	143	124	101	-	-	-	-	-	-	-	-	-	-	-	-	-	-	-					
4SDX 2/40C	6,1	2,2	3	235	-	-	217	205	190	170	147	119	-	-	-	-	-	-	-	-	-	-	-	-	-	-	-					
4SDX 2/48C	6,1	2,2	3	280	-	-	261	246	227	205	178	144	-	-	-	-	-	-	-	-	-	-	-	-	-	-	-					
4SDX 3/6C	1,7	0,37	0,5	38	-	-	-	-	33	32	31	30	28	26	21	14	-	-	-	-	-	-	-	-	-	-	-					
4SDX 3/9C	2	0,55	0,75	57	-	-	-	-	49	47	46	43	41	38	30	19	-	-	-	-	-	-	-	-	-	-	-					
4SDX 3/12C	2,5	0,75	1	77	-	-	-	-	66	64	62	58	56	52	42	28	-	-	-	-	-	-	-	-	-	-	-					
4SDX 3/15C	3,3	1,1	1,5	97	-	-	-	-	85	83	80	77	74	69	57	40	-	-	-	-	-	-	-	-	-	-	-					
4SDX 3/18C	3,3	1,1	1,5	116	-	-	-	-	101	97	94	90	85	80	67	45	-	-	-	-	-	-	-	-	-	-	-					
4SDX 3/22C	4,4	1,5	2	142	-	-	-	-	123	120	115	110	105	98	80	54	-	-	-	-	-	-	-	-	-	-	-					
4SDX 3/25C	4,4	1,5	2	160	-	-	-	-	139	134	129	123	117	110	90	61	-	-	-	-	-	-	-	-	-	-	-					
4SDX 3/29C	6,1	2,2	3	185	-	-	-	-	160	155	150	143	136	127	103	70	-	-	-	-	-	-	-	-	-	-	-					
4SDX 3/33C	6,1	2,2	3	211	-	-	-	-	183	177	171	164	155	145	118	80	-	-	-	-	-	-	-	-	-	-	-					
4SDX 3/39C	6,9	3	4	251	-	-	-	-	219	212	205	196	185	172	138	95	-	-	-	-	-	-	-	-	-	-	-					
4SDX 3/45C	6,9	3	4	288	-	-	-	-	250	242	234	224	213	199	162	110	-	-	-	-	-	-	-	-	-	-	-					
4SDX 3/52C	9,4	4	5,5	334	-	-	-	-	291	282	272	261	247	230	184	124	-	-	-	-	-	-	-	-	-	-	-					
4SDX 3/60C	9,4	4	5,5	384	-	-	-	-	336	325	312	297	280	260	210	143	-	-	-	-	-	-	-	-	-	-	-					
4SDX 5/4C	1,7	0,37	0,5	25	-	-	-	-	-	23	22	21	-	20	19	17	15	12	10	-	-	-	-	-	-	-	-					
4SDX 5/6C	2	0,55	0,75	38	-	-	-	-	-	34	33	32	-	30	28	26	23	20	16	-	-	-	-	-	-	-	-					
4SDX 5/8C	2,5	0,75	1	51	-	-	-	-	-	45	44	43	-	41	39	36	32	28	23	-	-	-	-	-	-	-	-					
4SDX 5/12C	3,3	1,1	1,5	77	-	-	-	-	-	68	67	66	-	63	60	56	51	44	37	-	-	-	-	-	-	-	-					
4SDX 5/17C	4,4	1,5	2	108	-	-	-	-	-	96	94	92	-	88	83	77	70	62	53	-	-	-	-	-	-	-	-					
4SDX 5/21C	6,1	2,2	3	134	-	-	-	-	-	118	115	113	-	108	103	96	87	77	67	-	-	-	-	-	-	-	-					
4SDX 5/25C	6,1	2,2	3	157	-	-	-	-	-	138	136	133	-	127	121	113	103	90	78	-	-	-	-	-	-	-	-					
4SDX 5/33C	6,9	3	4	209	-	-	-	-	-	184	180	176	-	168	153	149	137	122	105	-	-	-	-	-	-	-	-					
4SDX 5/38C	9,4	4	5,5	242	-	-	-	-	-	212	208	203	-	194	184	172	158	142	123	-	-	-	-	-	-	-	-					
4SDX 5/44C	9,4	4	5,5	279	-	-	-	-	-	247	242	237	-	226	215	202	187	166	143	-	-	-	-	-	-	-	-					
4SDX 5/52C	13,4	5,5	7,5	332	-	-	-	-	-	291	285	279	-	167	253	237	218	195	166	-	-	-	-	-	-	-	-					
4SDX 8/5C	2,5	0,75	1	30	-	-	-	-	-	-	-	28	-	-	26	-	24	23	22	21	19	15	11	-	-	-	-					
4SDX 8/7C	3,3	1,1	1,5	41	-	-	-	-	-	-	-	39	-	-	37	-	35	34	33	32	28	24	18	-	-	-	-					
4SDX 8/10C	4,4	1,5	2	58	-	-	-	-	-	-	-	54	-	-	51	-	48	47	46	43	38	32	25	-	-	-	-					
4SDX 8/12C	6,1	2,2	3	71	-	-	-	-	-	-	-	65	-	-	61	-	58	56	55	52	47	40	31	-	-	-	-					
4SDX 8/15C	6,1	2,2	3	88	-	-	-	-	-	-	-	80	-	-	76	-	72	70	68	64	57	49	38	-	-	-	-					
4SDX 8/18C	6,9	3	4	104	-	-	-	-	-	-	-	98	-	-	93	-	88	86	84	79	72	60	46	-	-	-	-					
4SDX 8/21C	9,4	4	5,5	122	-	-	-	-	-	-	-	114	-	-	107	-	102	100	98	93	85	72	55	-	-	-	-					
4SDX 8/25C	9,4	4	5,5	144	-	-	-	-	-	-	-	133	-	-	126	-	119	116	114	108	98	84	64	-	-	-	-					
4SDX 8/30C	13,4	5,5	7,5	174	-	-	-	-	-	-	-	163	-	-	154	-	145	142	139	132	120	102	79	-	-	-	-					
4SDX 8/37C	13,4	5,5	7,5	215	-	-	-	-	-	-	-	199	-	-	188	-	177	173	169	160	145	122	93	-	-	-	-					
4SDX 8/44C	16,4	7,5	10	256	-	-	-	-	-	-	-	240	-	-	224	-	212	207	203	192	175	148	112	-	-	-	-					
4SDX 8/50C	16,4	7,5	10	290	-	-	-	-	-	-	-	269	-	-	254	-	241	236	231	21	199	168	127	-	-	-	-					
4SDX 12/5C	4,4	1,5	2	33	-	-	-	-	-	-	-	-	-	-	-	-	32	31	30	29	28	26	22	16	-	-	-					
4SDX 12/7C	6,1	2,2	3	46	-	-	-	-	-	-	-	-	-	-	-	-	44	43	42	40	38	36	30	20	-	-	-					
4SDX 12/10C	6,9	3	4	65	-	-	-	-	-	-	-	-	-	-	-	-	62	60	58	56	54	51	43	29	-	-	-					
4SDX 12/13C	9,4	4	5,5	84	-	-	-	-	-	-	-	-	-	-	-	-	80	78	77	74	71	67	56	38	-	-	-					
4SDX 12/18C	13,4	5,5	7,5	117	-	-	-	-	-	-	-	-	-	-	-	-	111	108	104	102	97	93	77	54	-	-	-					
4SDX 12/25C	16,4	7,5	10	163	-	-	-	-	-	-	-	-	-	-	-	-	154	149	145	141	135	129	107	75	-	-	-					

P2: Номинальная мощность двигателя
H: Общая высота напора в м

Характеристики $n \approx 2900$ л/мин

Однофазный

Модель					Q = Расход																											
	230В	P2		П1	м³/ч л/мин	0	0,3	0,6	0,9	1,2	1,5	1,8	2,1	2,4	2,7	3	3,6	4,2	4,8	5,4	6	7,2	8,4	9,6	10,8	12	15	18				
		А	кВт			HP	кВт	5	10	15	20	25	30	35	40	45	50	60	70	80	90	100	120	140	160	180	200	250	300			
H (m) = Высота напора																																
4SDXM 1/9C	3,6	0,37	0,5	0,77	50	47	45	36	26	14	-	-	-	-	-	-	-	-	-	-	-	-	-	-	-	-	-	-				
4SDXM 1/14C	3,6	0,37	0,5	0,77	78	75	68	55	38	21	-	-	-	-	-	-	-	-	-	-	-	-	-	-	-	-	-	-				
4SDXM 1/18C	4,7	0,55	0,75	0,99	102	97	88	72	52	27	-	-	-	-	-	-	-	-	-	-	-	-	-	-	-	-	-	-				
4SDXM 1/21C	4,7	0,55	0,75	0,99	118	111	100	81	58	30	-	-	-	-	-	-	-	-	-	-	-	-	-	-	-	-	-	-				
4SDXM 1/28C	5,6	0,75	1	1,25	158	151	138	111	79	42	-	-	-	-	-	-	-	-	-	-	-	-	-	-	-	-	-	-				
4SDXM 1/36C	7,6	1,1	1,5	1,64	205	196	175	144	103	54	-	-	-	-	-	-	-	-	-	-	-	-	-	-	-	-	-	-				
4SDXM 1/42C	7,6	1,1	1,5	1,64	238	227	203	168	118	67	-	-	-	-	-	-	-	-	-	-	-	-	-	-	-	-	-	-				
4SDXM 2/9C	3,6	0,37	0,5	0,77	52	-	-	48	45	42	38	33	27	-	-	-	-	-	-	-	-	-	-	-	-	-	-	-				
4SDXM 2/13C	4,7	0,55	0,75	0,99	76	-	-	68	64	59	53	46	37	-	-	-	-	-	-	-	-	-	-	-	-	-	-	-				
4SDXM 2/18C	5,6	0,75	1	1,25	104	-	-	94	89	82	74	63	51	-	-	-	-	-	-	-	-	-	-	-	-	-	-	-				
4SDXM 2/23C	7,6	1,1	1,5	1,64	136	-	-	124	117	109	98	85	69	-	-	-	-	-	-	-	-	-	-	-	-	-	-	-				
4SDXM 2/28C	10,7	1,5	2	2,26	166	-	-	153	144	134	121	105	85	-	-	-	-	-	-	-	-	-	-	-	-	-	-	-				
4SDXM 2/33C	10,7	1,5	2	2,26	196	-	-	182	172	159	143	124	101	-	-	-	-	-	-	-	-	-	-	-	-	-	-	-				
4SDXM 2/40C	14,6	2,2	3	3,12	235	-	-	217	205	190	170	147	119	-	-	-	-	-	-	-	-	-	-	-	-	-	-	-				
4SDXM 2/48C	14,6	2,2	3	3,12	280	-	-	261	246	227	205	178	144	-	-	-	-	-	-	-	-	-	-	-	-	-	-	-				
4SDXM 3/6C	3,6	0,37	0,5	0,77	38	-	-	-	33	32	31	30	28	26	21	14	-	-	-	-	-	-	-	-	-	-	-	-				
4SDXM 3/9C	4,7	0,55	0,75	0,99	57	-	-	-	49	47	46	43	41	38	30	19	-	-	-	-	-	-	-	-	-	-	-	-				
4SDXM 3/12C	5,6	0,75	1	1,25	77	-	-	-	66	64	62	58	56	52	42	28	-	-	-	-	-	-	-	-	-	-	-	-				
4SDXM 3/15C	7,6	1,1	1,5	1,64	97	-	-	-	85	83	80	77	74	69	57	40	-	-	-	-	-	-	-	-	-	-	-	-				
4SDXM 3/18C	7,6	1,1	1,5	1,64	116	-	-	-	101	97	94	90	85	80	67	45	-	-	-	-	-	-	-	-	-	-	-	-				
4SDXM 3/22C	10,7	1,5	2	2,26	142	-	-	-	123	120	115	110	105	98	80	54	-	-	-	-	-	-	-	-	-	-	-	-				
4SDXM 3/25C	10,7	1,5	2	2,26	160	-	-	-	139	134	129	123	117	110	90	61	-	-	-	-	-	-	-	-	-	-	-	-				
4SDXM 3/29C	14,6	2,2	3	3,12	185	-	-	-	160	155	150	143	136	127	103	70	-	-	-	-	-	-	-	-	-	-	-	-				
4SDXM 3/33C	14,6	2,2	3	3,12	211	-	-	-	183	177	171	164	155	145	118	80	-	-	-	-	-	-	-	-	-	-	-	-				
4SDXM 5/4C	3,6	0,37	0,5	0,77	25	-	-	-	-	23	22	21	-	20	19	17	15	12	10	-	-	-	-	-	-	-	-	-				
4SDXM 5/6C	4,7	0,55	0,75	0,99	38	-	-	-	-	34	33	32	-	30	28	26	23	20	16	-	-	-	-	-	-	-	-	-				
4SDXM 5/8C	5,6	0,75	1	1,25	51	-	-	-	-	45	44	43	-	41	39	36	32	28	23	-	-	-	-	-	-	-	-	-				
4SDXM 5/12C	7,6	1,1	1,5	1,64	77	-	-	-	-	68	67	66	-	63	60	56	51	44	37	-	-	-	-	-	-	-	-	-				
4SDXM 5/17C	10,7	1,5	2	2,26	108	-	-	-	-	96	94	92	-	88	83	77	70	62	53	-	-	-	-	-	-	-	-	-				
4SDXM 5/21C	14,6	2,2	3	3,12	134	-	-	-	-	118	115	113	-	108	103	96	87	77	67	-	-	-	-	-	-	-	-	-				
4SDXM 5/25C	14,6	2,2	3	3,12	157	-	-	-	-	138	136	133	-	127	121	113	103	90	78	-	-	-	-	-	-	-	-	-				
4SDXM 8/5C	5,6	0,75	1	1,25	30	-	-	-	-	-	-	-	28	-	-	26	-	24	23	22	21	19	15	11	-	-	-	-				
4SDXM 8/7C	7,6	1,1	1,5	1,64	41	-	-	-	-	-	-	-	39	-	-	37	-	35	34	33	32	28	24	18	-	-	-	-				
4SDXM 8/10C	10,7	1,5	2	2,26	58	-	-	-	-	-	-	-	54	-	-	51	-	48	47	46	43	38	32	25	-	-	-	-				
4SDXM 8/12C	14,6	2,2	3	3,12	71	-	-	-	-	-	-	-	65	-	-	61	-	58	56	55	52	47	40	31	-	-	-	-				
4SDXM 8/15C	14,6	2,2	3	3,12	88	-	-	-	-	-	-	-	80	-	-	76	-	72	70	68	64	57	49	38	-	-	-	-				
4SDXM 12/5C	10,7	1,5	2	2,26	33	-	-	-	-	-	-	-	-	-	-	-	-	-	32	31	30	29	28	26	22	16	-	-				
4SDXM 12/7C	14,6	2,2	3	3,12	46	-	-	-	-	-	-	-	-	-	-	-	-	-	44	43	42	40	38	36	30	20	-	-				

P1: Максимальная потребляемая мощность

P2: Номинальная мощность двигателя

H: Общая высота напора в м

Характеристики п ≈ 2900 л/мин

Трехфазный

Модель	P2		Q = Расход									
			м³/ч л/мин	0	3	6	9	12	15	18	21	23
					50	100	150	200	250	300	350	383
H (m) = Высота напора												
6SDX 16/1	0,55	0,75		12	12	11	11	10	8	7	6	4
6SDX 16/2	1,1	1,5		22	22	22	20	19	18	14	12	9
6SDX 16/3	2,2	3		32	32	32	30	28	25	21	17	13
6SDX 16/4	2,2	3		43	43	42	40	38	33	29	23	18
6SDX 16/5	3	4		53	53	52	51	48	43	37	29	22
6SDX 16/6	4	5,5		64	64	63	60	56	50	43	34	27
6SDX 16/7	4	5,5		75	75	74	70	66	59	51	40	32
6SDX 16/8	5,5	7,5		85	85	84	80	75	68	59	46	37
6SDX 16/9	5,5	7,5		97	97	95	91	85	77	65	51	42
6SDX 16/10	5,5	7,5		108	108	107	102	95	86	74	58	48
6SDX 16/11	7,5	10		119	119	118	113	105	94	80	63	52
6SDX 16/12	7,5	10		128	128	127	123	116	105	89	69	57
6SDX 16/13	7,5	10		141	141	139	133	124	112	95	75	60
6SDX 16/14	9,2	12,5		150	150	149	144	135	122	103	81	66
6SDX 16/15	9,2	12,5		162	162	160	155	145	130	110	86	71
6SDX 16/16	9,2	12,5		173	173	171	165	154	139	119	93	77
6SDX 16/17	9,2	12,5		184	184	182	175	163	147	126	100	80
6SDX 16/18	9,2	12,5		195	195	192	185	173	156	134	105	86
6SDX 16/19	11	15		204	204	202	194	181	163	139	110	91
6SDX 16/20	11	15		216	216	213	206	192	173	147	116	95
6SDX 16/21	11	15		227	227	224	216	201	182	155	122	100
6SDX 16/22	13	17,5		239	239	237	228	212	190	163	129	105
6SDX 16/23	13	17,5		250	250	247	237	222	200	171	134	109
6SDX 16/24	13	17,5		260	260	257	247	230	208	178	140	115
6SDX 16/25	15	20		270	270	267	257	240	217	185	145	119
6SDX 16/26	15	20		281	281	278	267	250	225	192	151	124
6SDX 16/27	15	20		291	291	288	277	259	234	200	158	128
6SDX 16/28	18,5	25		302	302	298	288	269	242	207	162	133
6SDX 16/29	18,5	25		314	314	311	300	279	250	215	170	138
6SDX 16/30	18,5	25		324	324	319	307	288	260	222	175	144
6SDX 16/31	18,5	25		335	335	330	318	298	269	230	181	148
6SDX 16/32	18,5	25		345	345	341	328	307	277	237	187	153
6SDX 16/33	18,5	25		355	355	350	337	315	285	243	191	157

P2: Номинальная мощность двигателя

H: Общая высота напора в м

Характеристики n ≈ 2900 л/мин
Трехфазный

Модель	P2		Q = Расход													
			м³/ч л/мин	0	6	9	12	15	18	21	24	27	30	33	36	39
					100	150	200	250	300	350	400	450	500	550	600	650
кВт	HP	H (m) = Высота напора														
6SDX 28/1	1,1	1,5	11	11	11	10	10	10	9	9	8	8	7	6	5	
6SDX 28/2	2,2	3	23	23	22	21	20	19	18	17	16	15	13	11	9	
6SDX 28/3	3	4	33	33	32	31	30	29	28	26	24	22	20	17	14	
6SDX 28/4	4	5,5	44	43	42	41	40	38	36	34	31	28	26	23	19	
6SDX 28/5	5,5	7,5	56	55	54	52	50	48	45	43	40	37	34	29	25	
6SDX 28/6	5,5	7,5	68	67	64	62	60	58	56	52	49	45	40	36	30	
6SDX 28/7	7,5	10	79	77	76	74	71	68	65	61	56	52	46	40	34	
6SDX 28/8	7,5	10	90	88	87	84	81	78	73	68	64	58	53	46	38	
6SDX 28/9	9,2	12,5	101	100	98	95	91	87	82	77	72	66	60	53	45	
6SDX 28/10	9,2	12,5	112	110	108	105	101	97	92	86	81	74	67	58	50	
6SDX 28/11	11	15	124	122	120	117	112	108	102	97	90	83	76	67	57	
6SDX 28/12	11	15	134	132	130	126	121	116	110	104	97	89	81	71	61	
6SDX 28/13	11	15	146	143	140	137	132	127	120	113	105	97	87	77	66	
6SDX 28/14	13	17,5	158	157	155	152	147	141	134	126	116	108	95	84	73	
6SDX 28/15	15	20	170	168	166	162	157	150	142	134	124	113	102	90	77	
6SDX 28/16	15	20	178	176	174	171	165	159	151	142	132	122	110	97	84	
6SDX 28/17	15	20	190	188	185	180	173	167	158	148	138	127	116	103	88	
6SDX 28/18	18,5	25	199	198	194	189	182	174	165	155	143	130	119	106	90	
6SDX 28/19	18,5	25	210	208	205	199	192	182	172	161	150	137	125	110	94	
6SDX 28/20	18,5	25	222	220	216	210	202	197	182	170	157	144	129	114	97	
6SDX 28/21	18,5	25	232	230	226	220	212	202	190	177	164	149	134	117	100	
6SDX 28/22	22	30	240	238	235	230	222	212	200	187	173	159	142	124	104	
6SDX 28/23	22	30	250	248	245	239	231	221	209	196	182	167	150	131	110	
6SDX 28/24	22	30	260	258	254	248	240	230	219	207	191	175	156	137	117	
6SDX 28/25	22	30	278	276	272	265	256	245	233	219	203	187	166	145	122	
6SDX 28/26	22	30	290	287	282	275	266	255	242	227	212	194	173	152	127	
6SDX 28/27	26	35	302	298	293	286	277	265	253	238	221	202	181	157	132	
6SDX 28/28	26	35	313	309	303	296	287	276	263	248	231	212	189	164	137	
6SDX 28/29	26	35	325	319	314	307	298	287	273	257	240	220	196	170	143	
6SDX 28/30	26	35	336	330	325	317	307	295	282	266	248	227	202	176	148	
6SDX 28/31	26	35	347	340	335	327	317	305	291	275	256	234	209	183	154	
6SDX 28/32	30	40	358	353	347	338	327	313	298	281	261	240	217	190	160	
6SDX 28/33	30	40	367	362	356	347	336	322	307	289	270	248	223	196	166	
6SDX 28/34	30	40	375	369	363	355	344	331	316	298	278	255	229	200	170	
6SDX 28/35	30	40	388	382	377	368	358	346	329	311	290	267	240	211	180	

P2: Номинальная мощность двигателя

H: Общая высота напора в м

Характеристики n ≈ 2900 л/мин
Трехфазный

Модель	P2		Q = Расход													
			м³/ч л/мин	0	12	15	18	21	24	27	30	36	42	48	54	60
					200	250	300	350	400	450	500	600	700	800	900	1000
кВт	HP	H (m) = Высота напора														
6SDX 45/1	2,2	3	13	13	13	12	12	11	11	10	9	9	8	6	5	
6SDX 45/2	3	4	25	24	24	23	23	22	21	20	18	17	15	12	9	
6SDX 45/3	5,5	7,5	41	40	39	38	37	35	34	33	29	27	23	18	14	
6SDX 45/4	7,5	10	54	53	51	49	48	46	44	42	39	36	31	26	19	
6SDX 45/5	7,5	10	67	65	63	61	59	57	55	53	48	44	39	32	24	
6SDX 45/6	9,2	12,5	80	78	76	74	71	69	66	63	59	54	48	39	29	
6SDX 45/7	11	15	97	94	92	88	85	82	79	76	70	64	57	47	37	
6SDX 45/8	13	17,5	110	107	104	101	97	94	90	86	79	73	64	54	42	
6SDX 45/9	15	20	124	120	117	114	110	106	102	98	92	85	75	62	47	
6SDX 45/10	15	20	138	133	130	127	122	117	112	107	98	90	80	67	53	
6SDX 45/11	18,5	25	151	146	142	138	133	128	124	120	112	103	91	76	59	
6SDX 45/12	18,5	25	163	158	155	150	145	140	135	130	120	110	98	83	64	
6SDX 45/13	22	30	178	172	169	164	158	152	146	140	130	120	106	89	69	
6SDX 45/14	22	30	193	187	183	177	171	164	158	151	140	129	115	97	75	
6SDX 45/15	22	30	207	200	195	189	183	176	169	163	150	138	124	103	81	
6SDX 45/16	26	35	220	214	209	203	196	189	182	174	162	149	134	113	90	
6SDX 45/17	26	35	234	227	222	215	208	200	193	186	172	158	143	121	96	
6SDX 45/18	30	40	248	240	235	229	221	213	204	196	182	168	150	127	101	
6SDX 45/19	30	40	261	254	248	241	233	224	216	208	193	178	160	136	107	
6SDX 45/20	30	40	275	267	262	255	246	238	228	219	203	187	167	142	112	
6SDX 45/21	37	50	289	280	275	268	259	250	240	230	212	195	174	148	117	
6SDX 45/22	37	50	302	294	288	280	270	260	251	241	222	203	183	155	123	
6SDX 45/23	37	50	317	307	301	293	283	273	262	252	232	213	189	161	129	
6SDX 45/24	37	50	332	325	317	309	298	287	276	265	244	223	199	171	140	

P2: Номинальная мощность двигателя

H: Общая высота напора в м

Характеристики $n \approx 2900$ л/мин

Трехфазный

Модель	P2		Q = Расход													
			м³/ч л/мин	0	18	21	24	30	36	42	48	54	60	66	72	78
					300	350	400	500	600	700	800	900	1000	1100	1200	1300
			H (m) = Высота напора													
6SDX 60/1	2,2	3	14	13	13	12	11	10	8	7	6	5	4	2	1	
6SDX 60/2	4	5,5	28	26	25	24	22	20	18	16	14	13	11	8	5	
6SDX 60/3	5,5	7,5	42	40	39	38	36	32	28	26	24	21	18	14	10	
6SDX 60/4	7,5	10	55	53	52	51	47	43	38	35	32	28	25	20	14	
6SDX 60/5	9,2	12,5	69	67	66	64	60	55	50	46	42	38	33	27	19	
6SDX 60/6	11	15	82	79	78	76	70	64	58	53	48	44	38	32	23	
6SDX 60/7	13	17,5	98	94	92	89	84	77	70	64	59	54	47	40	29	
6SDX 60/8	15	20	110	106	104	101	94	87	80	73	67	60	53	44	33	
6SDX 60/9	18,5	25	126	122	118	116	108	99	91	83	76	69	61	51	38	
6SDX 60/10	18,5	25	140	135	132	128	120	111	102	95	87	78	68	57	45	
6SDX 60/11	22	30	153	148	146	142	132	122	112	103	95	89	76	64	49	
6SDX 60/12	22	30	166	162	157	153	143	133	122	112	103	94	89	68	53	
6SDX 60/13	26	35	179	176	169	165	155	143	132	121	110	100	87	73	57	
6SDX 60/14	26	35	195	188	184	180	168	156	142	130	120	109	96	80	63	
6SDX 60/15	26	35	210	203	197	193	180	166	152	138	127	116	103	86	67	
6SDX 60/16	30	40	222	216	211	206	193	178	162	148	135	123	108	98	72	
6SDX 60/17	37	50	239	230	226	220	207	192	175	158	145	132	116	97	78	
6SDX 60/18	37	50	252	243	238	233	218	202	185	170	155	141	123	107	83	
6SDX 60/19	37	50	263	254	249	243	228	210	193	177	163	148	131	110	86	
6SDX 60/20	37	50	278	267	263	256	239	220	201	184	168	153	136	115	90	
6SDX 60/21	37	50	292	281	276	269	252	232	211	194	177	161	142	120	95	
6SDX 60/22	37	50	306	295	289	282	264	243	221	202	184	167	147	125	99	

P2: Номинальная мощность двигателя

H: Общая высота напора в м

Характеристики $n \approx 2900$ л/мин
Трехфазный

Модель			Q = Расход											
			м³/ч	0	9	20	30	40	50	60	70	80	90	100
			л/мин		150	333	500	667	833	1000	1170	1330	1500	1670
P2		H (m) = Высота напора												
кВт	HP													
8SDX 77/1 6SM	4	5,5		18,8	18,4	17,9	17,1	16,2	15	13,6	12,1	10,3	8,1	5,2
8SDX 77/2 6SM	7.5	10		38,1	37,1	36	34,6	32,6	30,2	27,5	24,6	21,3	17,1	11,1
8SDX 77/3 6SM	11	15		57,9	56,4	54,6	52,3	49,5	46,3	42,8	38,9	34,4	28,6	21
8SDX 77/4 6SM	15	20		76,8	75,5	73,5	70,6	66,6	62,2	57,5	52,4	46,3	38,4	28,3
8SDX 77/5 6SM	18.5	25		95,7	94,1	91,4	87,7	82,8	77,4	71,6	65,2	57,5	47,5	34,8
8SDX 77/6 6SM	22	30		115	114	110	106	99,1	92,5	85,6	78,1	69,1	57,4	42,1
8SDX 77/7 6SM	26	35		134	132	129	124	117	109	101	92,2	81,8	67,8	49,5
8SDX 77/8 6SM	30	40		153	151	147	141	133	125	115	105	92,8	78,1	56,9
8SDX 77/8 8SM	30	40		155	153	149	143	135	126	117	107	94,3	79	58,7
8SDX 77/9 6SM	30	40		171	168	164	157	148	138	127	116	102	84,5	61,2
8SDX 77/9 8SM	30	40		174	171	166	159	150	141	130	119	105	87,8	64,8
8SDX 77/10 6SM	37	50		191	188	182	175	165	154	142	130	115	94,7	68,7
8SDX 77/10 8SM	37	50		194	191	186	178	169	158	147	134	120	101	75,1
8SDX 77/11 6SM	37	50		209	206	199	191	180	168	155	141	124	102	73,8
8SDX 77/11 8SM	37	50		213	210	204	196	185	173	160	146	130	109	80,5
8SDX 77/12 6SM	45	60		229	226	219	210	198	185	171	156	137	114	82,3
8SDX 77/12 8SM	45	60		233	230	224	214	202	189	175	160	143	120	89
8SDX 77/13 8SM	51	70		253	250	243	234	221	207	192	175	156	131	97,5
8SDX 77/14 8SM	51	70		272	268	261	250	236	221	204	187	167	140	105
8SDX 77/15 8SM	51	70		290	287	278	266	252	236	218	199	177	149	111
8SDX 77/16 8SM	59	80		311	308	299	287	271	254	236	216	192	162	121
8SDX 77/17 8SM	59	80		330	325	315	302	287	269	249	228	202	170	127
8SDX 77/18 8SM	66	90		350	345	335	321	303	284	263	240	214	179	133
8SDX 77/19 8SM	75	100		369	364	353	339	321	301	279	254	225	188	140
8SDX 77/20 8SM	75	100		387	382	371	356	336	314	291	266	236	198	147

P2: Номинальная мощность двигателя

H: Общая высота напора в м

Характеристики п ≈ 2900 л/мин

Трехфазный

Модель	P2		Q = Расход											
			м³/ч л/мин	0	32,4	40	50	60	70	80	90	100	110	120
					540	667	833	1000	1170	1330	1500	1670	1830	2000
кВт	HP	H (m) = Высота напора												
8SDX 95/1 6SM	5.5	7.5	20,9	18,9	18,1	16,9	15,6	14,3	13,1	11,7	10	7,8	5,1	
8SDX 95/2 6SM	9,2	12,5	42,1	38,6	36,8	34,2	31,5	28,9	26,4	23,7	20,3	15,9	10,3	
8SDX 95/3 6SM	13	17,5	62,7	58,3	55,6	51,5	47,3	43,6	40,1	36,4	31,7	25,4	17,5	
8SDX 95/4 6SM	18.5	25	85,1	78,1	74,4	69,2	64,3	60,2	56,6	52,5	46,5	37,9	27,4	
8SDX 95/5 6SM	22	30	106	96,9	92,4	85,9	79,8	74,8	70,3	65,2	57,9	47,2	34	
8SDX 95/6 6SM	26	35	127	117	112	104	96,4	90,3	84,9	78,7	69,7	56,8	41,1	
8SDX 95/7 6SM	30	40	148	136	130	121	113	105	98,5	91	80,4	65,4	47	
8SDX 95/7 8SM	30	40	150	138	132	123	114	107	101	92,9	82,7	68	49,9	
8SDX 95/8 6SM	37	50	169	155	148	138	128	120	112	104	91,8	74,6	53,7	
8SDX 95/8 8SM	37	50	173	159	152	142	132	124	116	108	96,2	79,5	58,7	
8SDX 95/9 6SM	45	60	189	175	167	156	145	136	127	118	104	84,2	60,9	
8SDX 95/9 8SM	45	60	194	179	171	160	149	139	131	122	110	90,4	66,8	
8SDX 95/10 6SM	45	60	210	193	184	171	159	149	140	129	114	91,9	66	
8SDX 95/10 8SM	45	60	215	198	189	176	164	154	145	134	119	97,4	71,3	
8SDX 95/11 8SM	51	70	237	219	209	195	182	170	160	149	133	111	81,1	
8SDX 95/12 8SM	59	80	260	240	229	213	198	186	175	163	147	122	90,2	
8SDX 95/13 8SM	59	80	282	259	247	231	215	201	190	176	158	131	95,9	
8SDX 95/14 8SM	66	90	302	278	265	247	230	215	203	189	170	141	104	
8SDX 95/15 8SM	66	90	324	296	283	264	245	230	216	201	179	147	108	
8SDX 95/16 8SM	75	100	344	316	302	282	262	246	231	214	190	156	114	
8SDX 95/17 8SM	75	100	365	335	319	297	276	259	243	226	201	165	120	
8SDX 95/20 8SM	92	125	430	395	377	350	326	305	288	269	240	198	145	

P2: Номинальная мощность двигателя

H: Общая высота напора в м

Характеристики п ≈ 2900 л/мин

Модель	P2		Q = Расход									
			м³/ч л/мин	0	8 133	10 167	12 200	15 250	18 300	21 350	24 400	27 450
кВт	HP											
6SDXL 18/6	4	5,5		70	66,4	64	62	57,6	51,6	43,2	32,9	20,5
6SDXL 18/7	5,5	7,5		81,7	77,5	74,7	72,3	67,2	60,2	50,4	38,4	23,9
6SDXL 18/8	5,5	7,5		93,3	88,5	85,3	82,7	76,8	68,8	57,6	43,9	27,4
6SDXL 18/9	5,5	7,5		105	99,6	96	93	86,4	77,4	64,8	49,4	30,8
6SDXL 18/10	7,5	10		117	111	107	103	96	86	72	54,9	34,2
6SDXL 18/11	7,5	10		128	122	117	114	106	94,6	79,2	60,4	37,6
6SDXL 18/12	7,5	10		140	133	128	124	115	103	86,4	65,8	41
6SDXL 18/13	9,2	12,5		152	144	139	134	125	112	93,6	71,3	44,5
6SDXL 18/14	9,2	12,5		163	155	149	145	134	120	101	76,8	47,9
6SDXL 18/15	9,2	12,5		175	166	160	155	144	129	108	82,3	51,3
6SDXL 18/16	11	15		187	177	171	165	154	138	115	87,8	54,7
6SDXL 18/17	11	15		198	188	181	176	163	146	122	93,3	58,1
6SDXL 18/18	11	15		210	199	192	186	173	155	130	98,8	61,6
6SDXL 18/19	13	17,5		222	210	203	196	182	163	137	104	65
6SDXL 18/20	13	17,5		233	221	213	207	192	172	144	110	68,4
6SDXL 18/21	13	17,5		245	232	224	217	202	181	151	115	71,8
6SDXL 18/22	15	20		257	243	235	227	211	189	158	121	75,2
6SDXL 18/23	15	20		268	254	245	238	221	198	166	126	78,7
6SDXL 18/24	15	20		280	266	256	248	230	206	173	132	82,1
6SDXL 18/25	18,5	25		292	277	267	258	240	215	180	137	85,5
6SDXL 18/26	18,5	25		303	288	277	269	250	224	187	143	88,9
6SDXL 18/27	18,5	25		315	299	288	279	259	232	194	148	92,3
6SDXL 18/28	18,5	25		327	310	299	289	269	241	202	154	95,8
6SDXL 18/29	18,5	25		338	321	309	300	278	249	209	159	99,2
6SDXL 18/30	18,5	25		350	332	320	310	288	258	216	165	103
6SDXL 18/31	22	30		362	343	331	320	298	267	223	170	106
6SDXL 18/32	22	30		373	354	342	331	307	275	230	176	109
6SDXL 18/33	22	30		385	365	352	341	317	284	238	181	113
6SDXL 18/34	22	30		397	376	363	351	326	292	245	187	116
6SDXL 18/35	22	30		408	387	373	362	336	301	252	192	120
6SDXL 18/36	22	30		420	443	427	413	384	344	288	220	137
6SDXL 18/37	26	35		432	409	395	382	355	318	266	203	127
6SDXL 18/38	26	35		443	420	405	393	365	327	274	209	130
6SDXL 18/39	26	35		455	432	416	403	374	335	281	214	133
6SDXL 18/40	30	40		467	443	427	413	384	344	288	220	137
6SDXL 18/41	26	35		478	454	437	424	394	353	295	225	140
6SDXL 18/42	26	35		490	465	448	434	403	361	302	230	144
6SDXL 18/43	30	40		502	476	459	444	413	370	310	236	147
6SDXL 18/44	30	40		513	487	469	455	422	378	317	241	151
6SDXL 18/45	30	40		525	498	480	465	432	387	324	247	154
6SDXL 18/46	30	40		537	509	491	475	442	396	331	252	157
6SDXL 18/47	30	40		548	520	501	486	451	404	338	258	161
6SDXL 18/48	30	40		560	531	512	496	461	413	346	263	164
6SDXL 18/49	30	40		572	542	523	506	470	421	353	269	168
6SDXL 18/50	37	50		583	553	533	517	480	430	360	274	171
6SDXL 18/51	37	50		595	564	544	527	490	439	367	280	174
6SDXL 18/52	37	50		607	575	555	537	499	447	374	285	178
6SDXL 18/53	37	50		618	586	565	548	509	456	382	291	181
6SDXL 18/54	37	50		630	598	576	558	518	464	389	296	185
6SDXL 18/55	37	50		642	609	587	568	528	473	396	302	188
6SDXL 18/56	37	50		653	620	597	579	538	482	403	307	192
6SDXL 18/57	37	50		665	631	608	589	547	490	410	313	195
6SDXL 18/58	37	50		677	642	619	599	557	499	418	318	198
6SDXL 18/59	37	50		688	653	629	610	566	507	452	324	202
6SDXL 18/60	37	50		700	664	640	620	576	516	432	329	205

P2: Номинальная мощность двигателя

H: Общая высота напора в м

Характеристики $n \approx 2900$ л/мин

Трехфазный

Модель	P2		Q = Расход								
			м ³ /ч л/мин	0	15	20	25	30	35	40	45
					250	333	417	500	583	667	750
кВт	HP	H (m) = Высота напора									
6SDXL 30/3	4	5,5		46,3	38,9	36	33,3	30,2	26,7	21,7	15,3
6SDXL 30/4	5,5	7,5		62,5	52,6	48,8	45,2	41,1	36,5	30	21,4
6SDXL 30/5	7,5	10		78,6	66,2	61,5	56,9	51,8	46,1	38	27,4
6SDXL 30/6	7,5	10		93,1	78,4	72,6	67,1	61	54	44,1	31,2
6SDXL 30/7	9,2	12,5		110	92,6	86	79,7	72,6	64,6	53,3	38,4
6SDXL 30/8	11	15		125	106	98,1	90,9	82,7	73,6	60,5	43,5
6SDXL 30/9	11	15		140	118	109	101	91,8	81,4	66,6	47,3
6SDXL 30/10	13	17,5		158	133	124	115	105	93,5	77,3	56,1
6SDXL 30/11	15	20		173	146	135	125	114	102	83,8	60,4
6SDXL 30/12	15	20		188	158	147	136	123	110	90	64,4
6SDXL 30/13	18,5	25		205	173	161	149	136	121	100	72,4
6SDXL 30/14	18,5	25		220	185	172	159	145	129	106	76,7
6SDXL 30/15	22	30		237	200	185	172	157	140	116	84
6SDXL 30/16	22	30		252	212	197	183	166	148	122	88,3
6SDXL 30/17	22	30		267	224	208	193	176	156	129	92,5
6SDXL 30/18	22	30		281	237	220	203	185	164	135	96,5
6SDXL 30/19	26	35		302	255	237	220	201	180	149	109
6SDXL 30/20	26	35		317	267	249	231	210	188	156	114
6SDXL 30/21	26	35		332	280	260	241	220	197	163	118
6SDXL 30/22	30	40		347	293	272	252	230	205	169	123
6SDXL 30/23	30	40		362	305	283	263	239	213	176	127
6SDXL 30/24	30	40		377	317	295	273	249	221	182	131
6SDXL 30/25	37	50		395	333	309	287	261	233	193	140
6SDXL 30/26	37	50		410	345	321	297	271	242	200	144
6SDXL 30/27	37	50		425	358	332	308	280	250	206	149
6SDXL 30/28	37	50		440	370	344	318	290	258	212	153
6SDXL 30/29	37	50		454	383	355	329	299	266	219	157
6SDXL 30/30	37	50		469	395	366	339	308	274	225	161
6SDXL 30/31	45	60		490	413	384	356	324	289	239	174
6SDXL 30/32	45	60		505	425	395	366	334	298	246	178
6SDXL 30/33	45	60		520	438	407	377	343	306	252	182
6SDXL 30/34	45	60		535	450	418	387	353	314	259	186
6SDXL 30/35	45	60		549	463	429	398	362	322	265	190
6SDXL 30/36	45	60		564	475	441	408	371	330	271	194
6SDXL 30/37	45	60		579	487	452	418	380	338	277	198
6SDXL 30/38	51	70		613	517	482	448	410	369	309	229
6SDXL 30/39	51	70		628	530	494	459	420	378	316	234
6SDXL 30/40	51	70		644	543	506	471	430	387	323	240
6SDXL 30/41	51	70		659	557	518	482	440	396	330	245
6SDXL 30/42	55	75		675	569	530	493	450	404	338	250
6SDXL 30/43	55	75		690	582	542	504	460	413	345	255

P2: Номинальная мощность двигателя

H: Общая высота напора в м

Характеристики n ≈ 2900 л/мин

Модель	P2		Q = Расход										
			м³/ч л/мин	0	25	30	35		40	45	50	55	60
					417	500	583	667	750	833	917	1000	
кВт	HP	H (m) = Высота напора											
6SDXL 46/2	3	4		26,4	22,6	20,9	19,3	17,8	16,6	15,1	13,4	11,3	
6SDXL 46/3	4	5,5		39,4	33,8	31,2	28,8	26,6	24,7	22,5	19,9	16,8	
6SDXL 46/4	5,5	7,5		52,5	45	41,5	38,3	35,5	32,9	29,9	26,5	22,3	
6SDXL 46/5	7,5	10		66,1	56,8	52,3	48,3	44,7	41,5	37,8	33,6	28,4	
6SDXL 46/6	9,2	12,5		80,7	70	65,2	60,4	55,5	50,3	46	41,6	35,7	
6SDXL 46/7	9,2	12,5		93,1	80,4	74,8	69,3	63,5	57,6	52,7	47,5	40,5	
6SDXL 46/8	11	15		106	91,6	85,1	78,9	72,2	65,5	59,9	54	46	
6SDXL 46/9	13	17,5		121	105	98,2	91	83,7	75,9	69,5	62,9	54,1	
6SDXL 46/10	13	17,5		134	116	108	100	91,9	83,3	76,2	68,9	59	
6SDXL 46/11	15	20		146	126	118	109	99,9	90,5	82,8	74,7	63,7	
6SDXL 46/12	18,5	25		161	140	130	120	111	101	92	83,3	71,4	
6SDXL 46/13	18,5	25		174	150	140	130	119	108	98,7	89,2	76,3	
6SDXL 46/14	18,5	25		186	161	149	139	127	115	105	95	81	
6SDXL 46/15	22	30		201	174	162	150	138	125	114	103	88,4	
6SDXL 46/16	22	30		213	184	171	159	146	132	121	109	93,2	
6SDXL 46/17	22	30		225	195	181	168	154	139	127	115	97,8	
6SDXL 46/18	26	35		244	212	198	183	169	153	140	127	109	
6SDXL 46/19	26	35		257	223	208	192	177	160	147	133	114	
6SDXL 46/20	30	40		269	234	218	208	185	168	154	139	119	
6SDXL 46/21	30	40		282	244	227	211	193	175	160	145	124	
6SDXL 46/22	30	40		294	255	237	220	202	183	167	151	129	
6SDXL 46/23	30	40		307	265	247	229	209	190	174	157	134	
6SDXL 46/24	37	50		322	280	260	241	222	201	184	166	143	
6SDXL 46/25	37	50		335	290	270	250	230	208	191	172	147	
6SDXL 46/26	37	50		347	301	280	259	238	216	197	178	152	
6SDXL 46/27	37	50		360	311	289	268	246	223	204	184	157	
6SDXL 46/28	37	50		372	321	299	277	254	230	210	190	162	
6SDXL 46/29	45	60		390	339	315	292	268	243	223	201	173	
6SDXL 46/30	45	60		403	349	325	301	276	251	229	207	178	
6SDXL 46/31	45	60		415	360	334	310	284	258	236	213	183	
6SDXL 46/32	45	60		427	370	344	319	292	265	243	219	187	
6SDXL 46/33	45	60		440	380	353	328	300	272	249	225	192	
6SDXL 46/34	51	70		469	411	383	355	328	298	272	248	216	
6SDXL 46/35	51	70		482	422	394	365	337	306	279	255	221	
6SDXL 46/36	51	70		496	434	404	374	346	314	287	261	227	
6SDXL 46/37	51	70		509	445	415	384	355	322	294	268	233	
6SDXL 46/38	55	75		522	456	425	394	364	330	302	275	238	
6SDXL 46/39	55	75		535	467	436	403	372	338	309	281	244	
6SDXL 46/40	55	75		548	479	446	413	381	346	316	288	249	

P2: Номинальная мощность двигателя

H: Общая высота напора в м

Характеристики п ≈ 2900 л/мин

Модель	P2		Q = Расход											
			м³/ч	0	35	40	45	50	55	60	65	70	75	80
			л/мин		583	667	750	833	917	1000	1083	1167	1250	1333
кВт	HP	H (m) = Высота напора												
6SDXL 65/2	4	5,5		26,8	21,1	19	17,3	16,5	15,7	14,9	13,9	12,4	10,5	8,2
6SDXL 65/3	5,5	7,5		40,4	31,8	28,8	26,2	24,9	23,7	22,5	21	18,9	16	12,6
6SDXL 65/4	7,5	10		54	42,5	38,4	35	33,2	31,6	30,1	28	25,2	21,4	16,9
6SDXL 65/5	9,2	12,5		68	53,8	48,7	44,3	41,9	40,1	38,2	35,6	32,2	27,5	22
6SDXL 65/6	11	15		81,2	64	57,9	52,7	50	47,7	45,3	42,3	38,1	32,3	25,7
6SDXL 65/7	13	17,5		94,9	76,2	70,1	65,2	61,7	58,6	55,7	52,1	46,1	39,7	33,4
6SDXL 65/8	15	20		108	86	79,1	73,5	69,7	66,1	62,8	58,5	51,6	44,3	37
6SDXL 65/9	15	20		120	95,5	87,8	81,5	77,4	73,4	69,6	64,6	56,8	48,6	40,2
6SDXL 65/10	18,5	25		134	108	99	91,9	87,2	82,7	78,5	73,2	64,6	55,5	46,3
6SDXL 65/11	18,5	25		147	117	108	100	95	90	85,4	79,4	69,8	59,9	49,6
6SDXL 65/12	22	30		161	129	118	110	104	99,1	94,1	87,6	77,3	66,3	55,3
6SDXL 65/13	22	30		174	138	127	118	112	106	101	93,8	82,5	70,8	58,6
6SDXL 65/14	26	35		190	153	141	131	124	118	112	105	93	80,2	67,7
6SDXL 65/15	26	35		203	163	150	140	132	126	119	111	98,7	85	71,5
6SDXL 65/16	30	40		216	173	159	148	140	133	126	118	104	89,7	75,2
6SDXL 65/17	30	40		229	183	168	156	148	141	133	124	110	94,3	78,8
6SDXL 65/18	37	50		243	195	180	167	158	150	143	133	118	101	85,2
6SDXL 65/19	37	50		256	205	189	175	166	158	150	140	123	106	88,9
6SDXL 65/20	37	50		269	215	198	184	174	165	157	146	129	111	92,4
6SDXL 65/21	37	50		281	225	206	192	182	173	164	152	134	115	95,7
6SDXL 65/22	45	60		298	239	220	204	194	184	175	163	144	124	104
6SDXL 65/23	45	60		310	249	229	213	202	191	182	170	150	129	108
6SDXL 65/24	45	60		323	259	238	221	209	199	189	176	155	133	111
6SDXL 65/25	45	60		336	268	247	229	217	206	196	182	161	138	115
6SDXL 65/26	45	60		348	278	255	237	225	213	202	188	166	142	118
6SDXL 65/27	51	70		373	303	279	259	245	233	222	208	186	162	137
6SDXL 65/28	51	70		386	313	288	268	253	241	229	216	193	167	142
6SDXL 65/29	51	70		399	324	298	277	262	249	237	223	199	172	146
6SDXL 65/30	55	75		413	334	308	286	270	258	245	230	205	177	151
6SDXL 65/31	55	75		426	345	317	295	279	265	252	237	211	183	155

P2: Номинальная мощность двигателя

H: Общая высота напора в м

Характеристики n ≈ 2900 л/мин

Модель	P2		Q = Расход									
			м³/ч	0	30	40	50	60	70	80	90	100
			л/мин		500	667	833	1000	1167	1333	1500	1667
кВт	HP	H (m) = Высота напора										
8SDXL 78/2	7,5	10		39,9	37,1	34,9	32,6	29,7	27,1	24,3	20,4	16,3
8SDXL 78/3	11	15		59,8	55,7	52,3	48,9	44,6	40,7	36,4	30,6	24,4
8SDXL 78/4	15	20		79,7	74,3	69,7	65,1	59,4	54,3	48,6	40,9	32,6
8SDXL 78/5	18,5	25		99,6	92,9	87,1	81,4	74,3	67,9	60,7	51,1	40,7
8SDXL 78/6	22	30		120	111	105	97,7	89,1	81,4	72,9	61,3	48,9
8SDXL 78/7	26	35		140	130	122	114	104	95	85	71,5	57
8SDXL 78/8	30	40		156	146	138	128	117	107	94,5	80	63,3
8SDXL 78/9	37	50		176	164	155	144	132	120	106	90	71,2
8SDXL 78/10	37	50		195	183	173	160	147	134	118	100	79,1
8SDXL 78/11	45	60		215	201	190	176	162	147	130	110	87
8SDXL 78/12	45	60		248	232	218	203	187	171	154	130	105
8SDXL 78/13	51	70		268	251	237	220	203	185	166	141	114
8SDXL 78/14	51	70		289	271	255	237	218	200	179	152	122
8SDXL 78/15	55	75		310	290	273	254	234	214	192	163	131
8SDXL 78/16	59	80		332	312	293	274	252	232	206	176	143
8SDXL 78/17	66	90		353	332	311	292	268	247	219	187	152
8SDXL 78/18	66	90		374	351	329	309	284	261	232	198	161
8SDXL 78/19	75	100		394	371	348	326	299	276	245	209	170
8SDXL 78/20	75	100		415	390	366	343	315	290	258	220	179
8SDXL 78/21	75	100		436	409	385	361	331	304	271	231	187
8SDXL 78/22	92	125		457	428	403	378	347	318	284	242	196
8SDXL 78/23	92	125		478	448	422	395	363	333	297	253	205
8SDXL 78/24	92	125		499	467	440	412	379	347	310	264	214

P2: Номинальная мощность двигателя

H: Общая высота напора в м

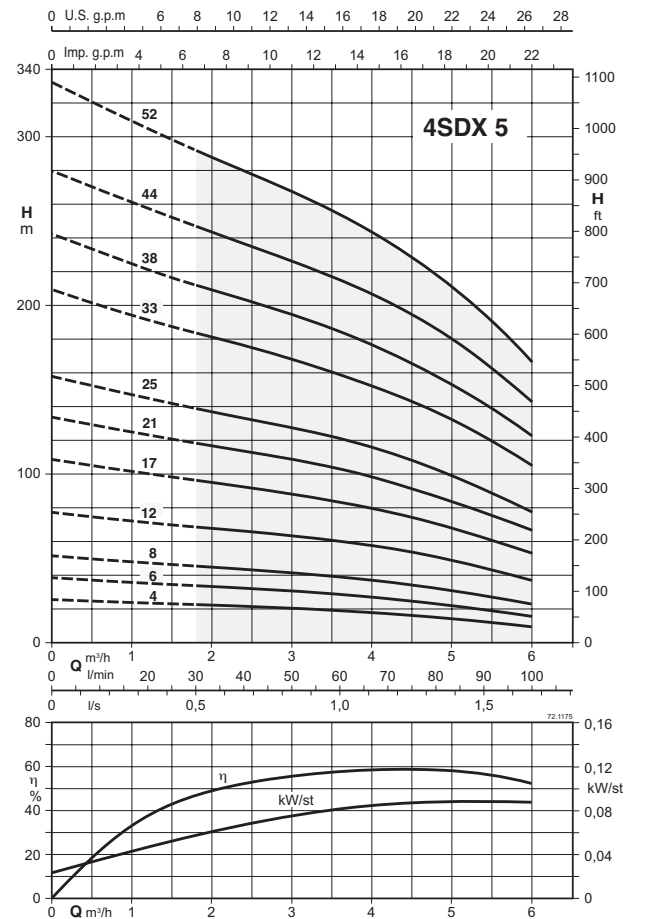
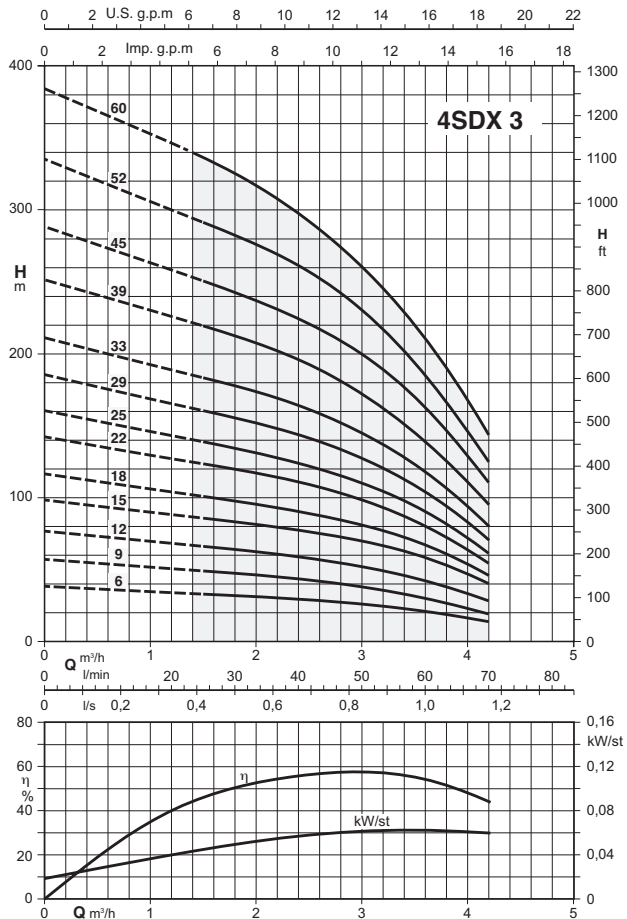
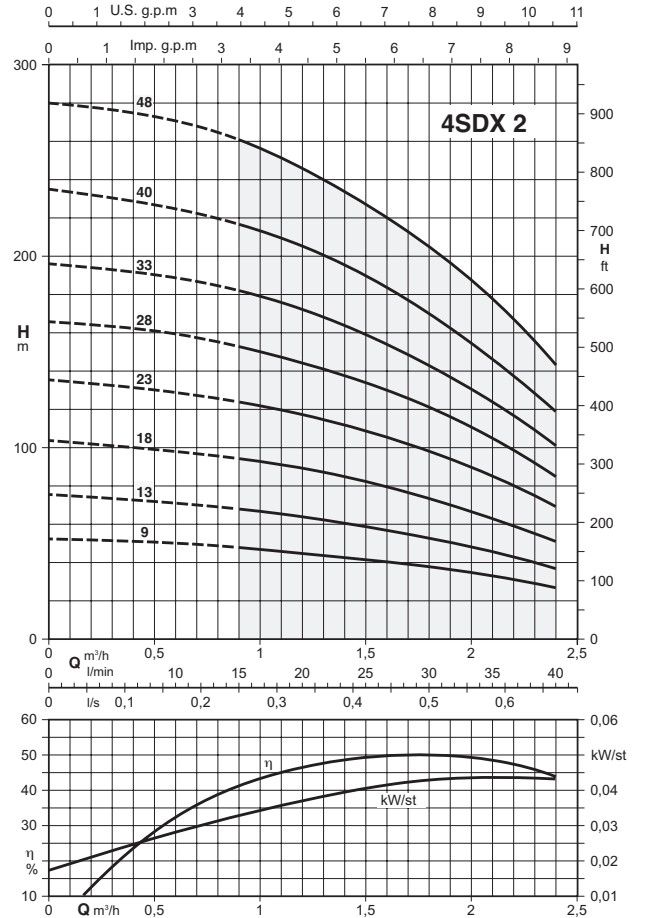
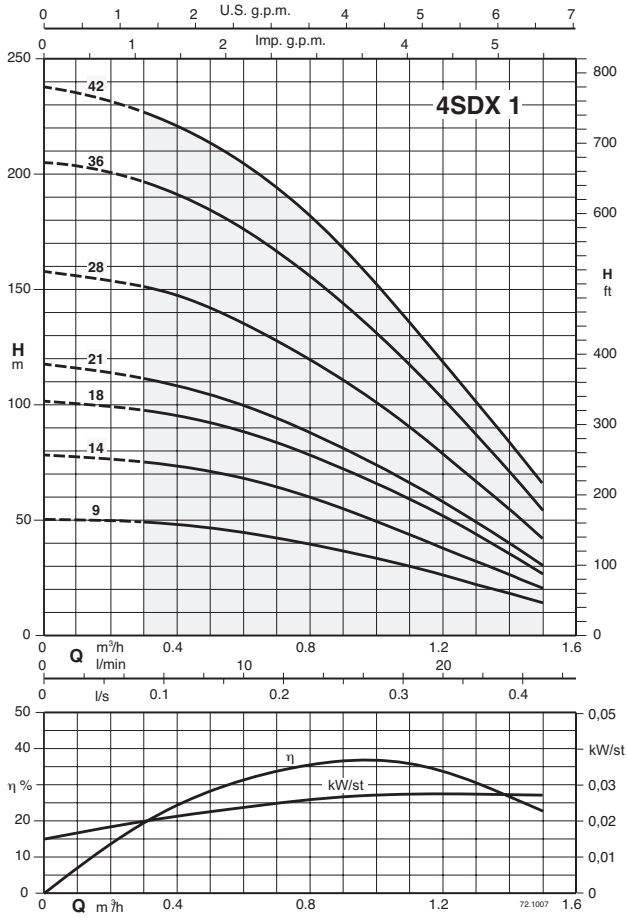
Характеристики $n \approx 2900$ л/мин

Модель	P2		Q = Расход										
			м ³ /ч л/мин	0	40	50	60	70	80	90	100	110	120
					667	833	1000	1167	1333	1500	1667	1833	2000
H (m) = Высота напора													
8SDXL 97/2	9,2	12,5		41,2	38,6	35,2	32,2	29,8	27,8	24,8	21,8	18,6	14,8
8SDXL 97/3	13	17,5		61,8	57,9	52,8	48,3	44,7	41,7	37,2	32,7	27,9	22,2
8SDXL 97/4	18,5	25		82,4	77,2	70,4	64,4	59,6	55,6	49,6	43,6	37,2	29,6
8SDXL 97/5	22	30		103	96,5	88	80,5	74,5	69,5	62	54,5	46,5	37
8SDXL 97/6	26	35		125	113	105	96,7	89	82,7	75	66,3	55	44
8SDXL 97/7	30	40		146	132	123	113	104	96,4	87,5	77,4	64,2	51,3
8SDXL 97/8	37	50		167	151	140	129	119	110	100	88,4	73,3	58,7
8SDXL 97/9	37	50		188	170	158	145	134	124	113	99,5	82,5	66
8SDXL 97/10	45	60		219	200	185	172	158	147	135	119	102	83,1
8SDXL 97/11	51	70		241	220	204	189	174	162	149	131	112	91,4
8SDXL 97/12	51	70		263	240	222	206	190	176	162	143	122	99,7
8SDXL 97/13	55	75		285	260	241	223	206	191	176	155	132	108
8SDXL 97/14	59	80		309	281	262	242	224	208	191	169	144	120
8SDXL 97/15	66	90		331	302	279	261	240	222	205	182	156	129
8SDXL 97/16	75	100		353	322	298	278	256	237	219	194	166	138
8SDXL 97/17	75	100		375	342	317	295	272	251	233	206	176	147
8SDXL 97/18	92	125		397	362	335	313	288	266	246	218	187	155
8SDXL 97/19	92	125		419	382	354	330	304	281	260	230	197	164
8SDXL 97/20	92	125		440	403	374	348	322	298	274	244	209	173
8SDXL 97/21	92	125		462	424	393	365	338	313	288	257	219	182
8SDXL 97/22	110	150		484	444	411	383	354	328	301	269	230	190
8SDXL 97/23	110	150		507	464	430	400	370	343	315	281	240	199

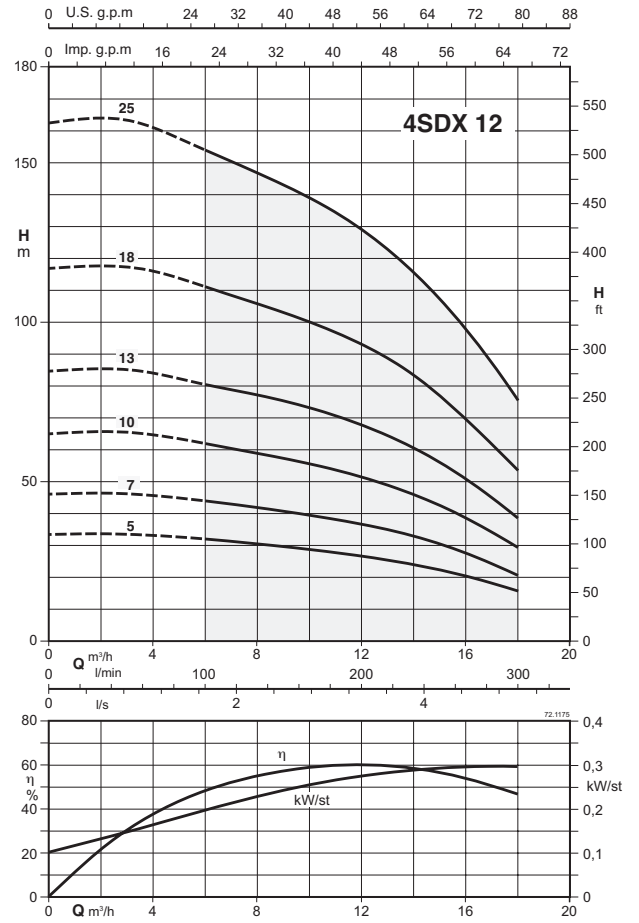
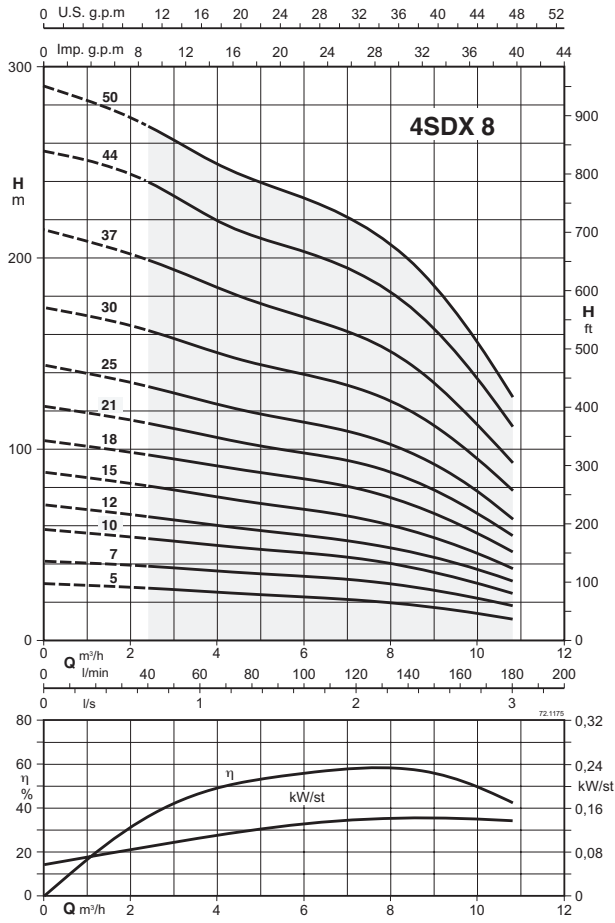
P2: Номинальная мощность двигателя

H: Общая высота напора в м

Область применения $n \approx 2900$ л/мин

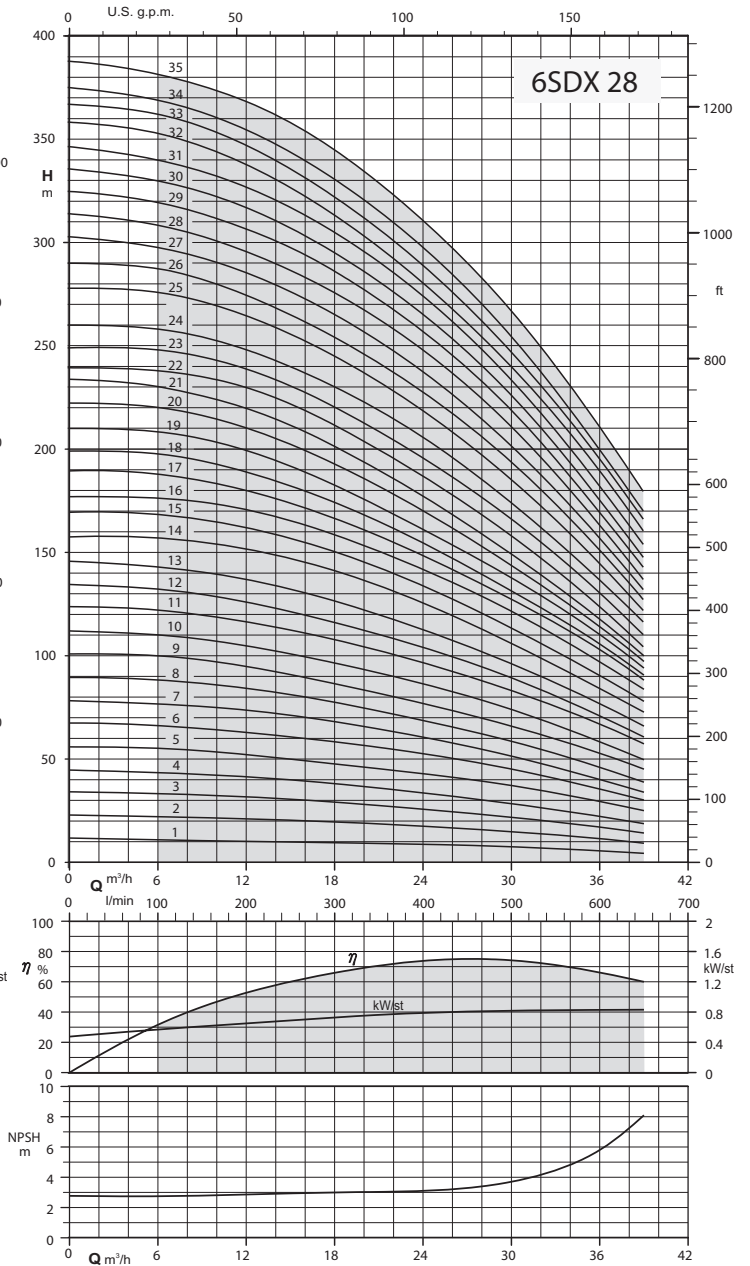
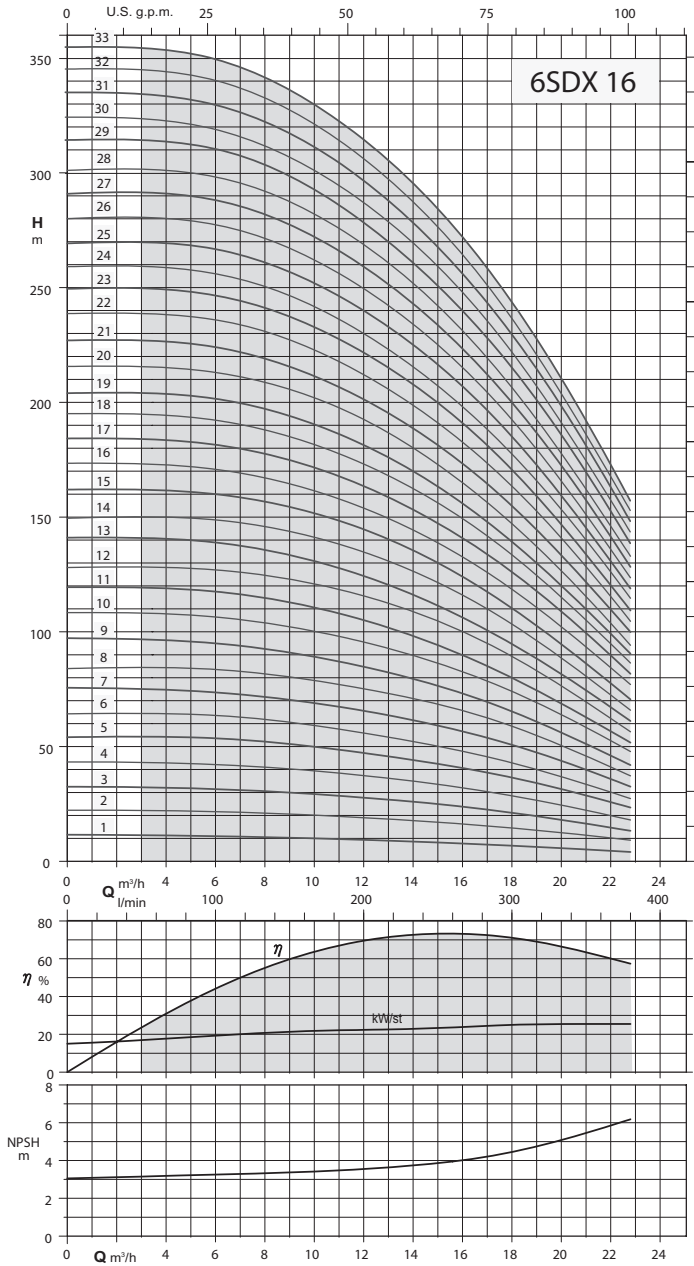


Область применения $n \approx 2900$ л/мин

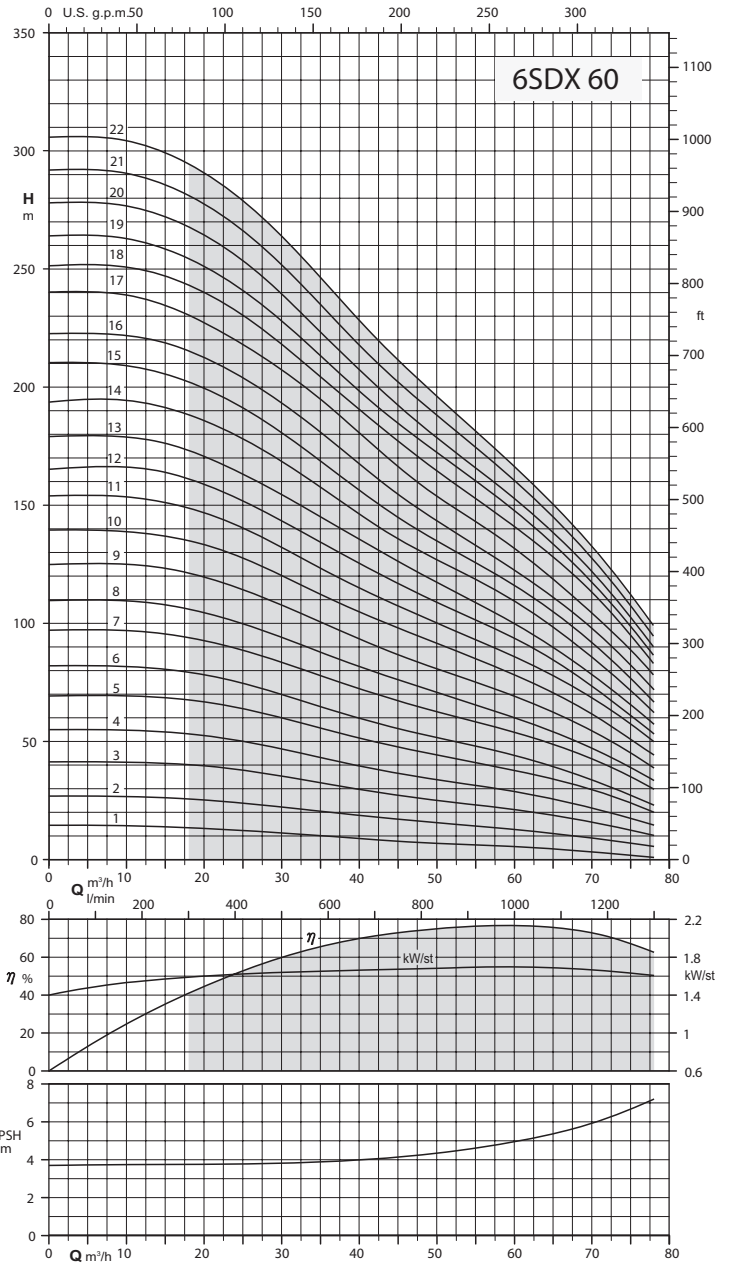
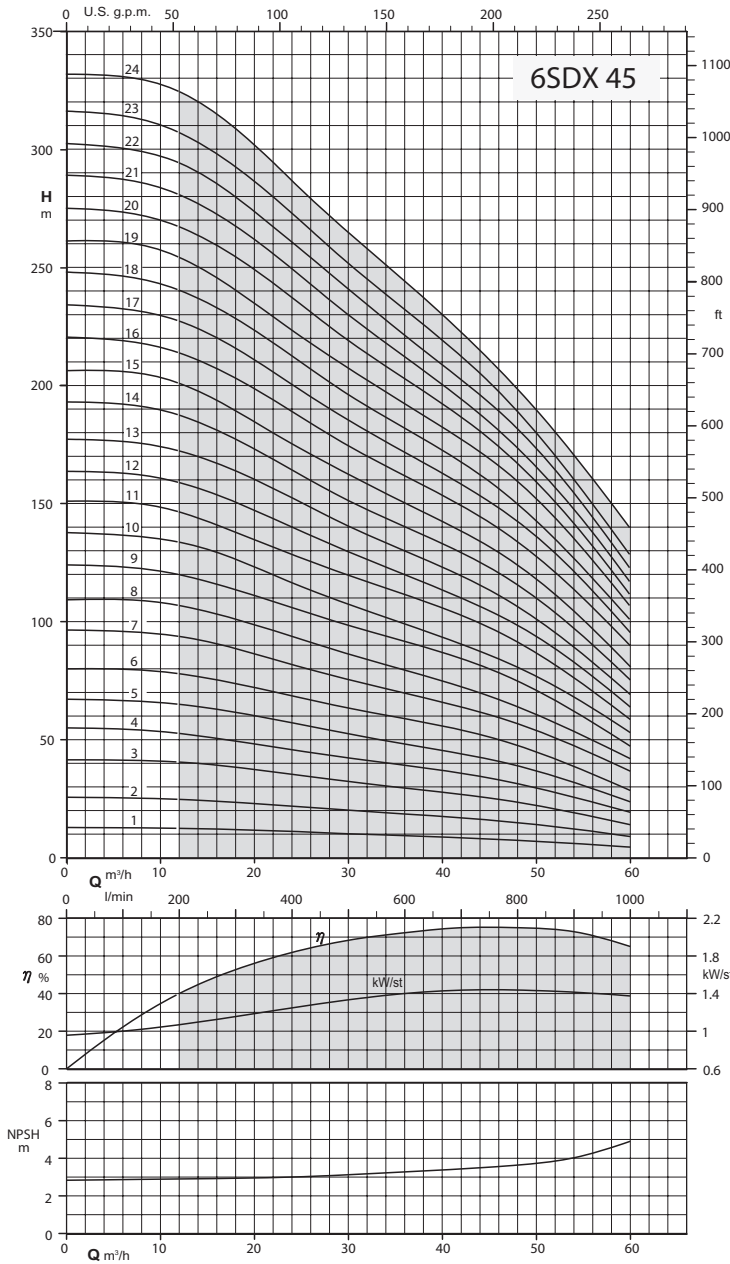


4SDX(M) 8.12 Насосы для специальных применений с высоким содержанием песка

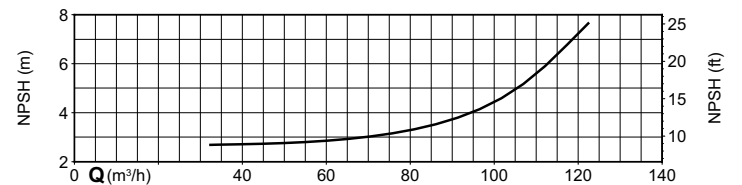
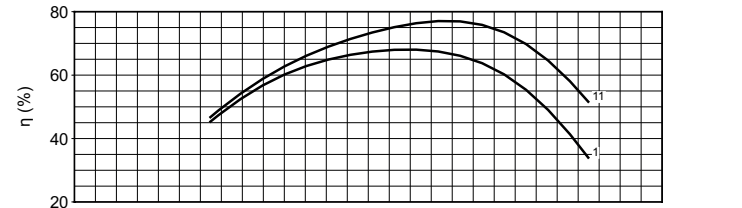
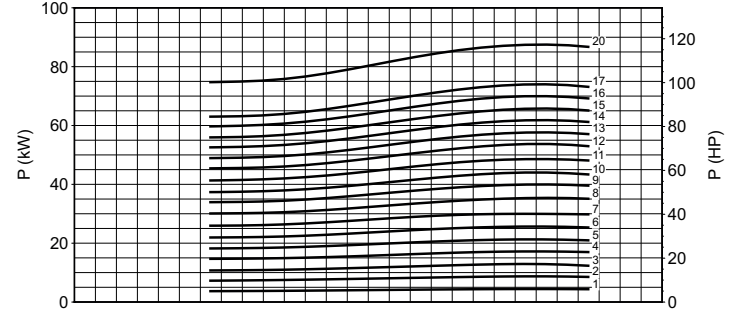
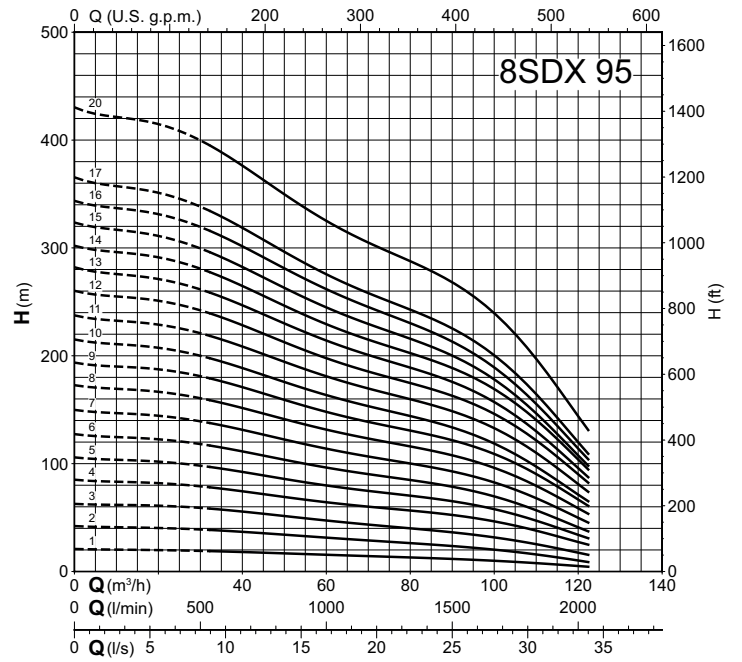
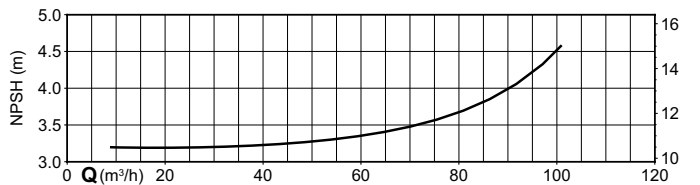
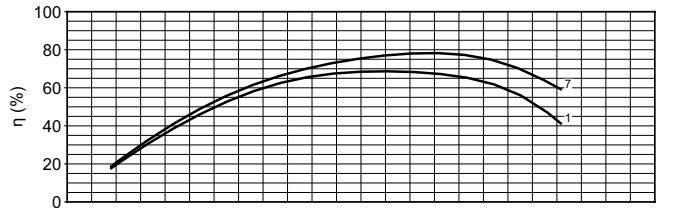
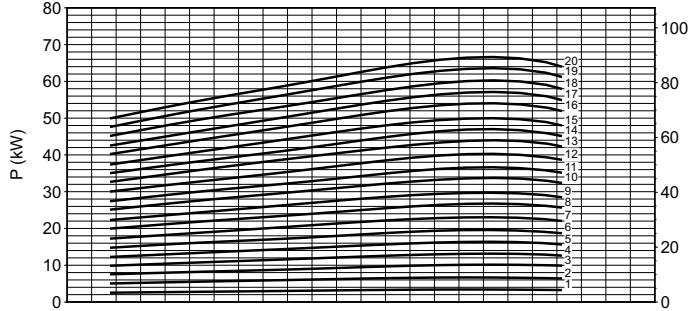
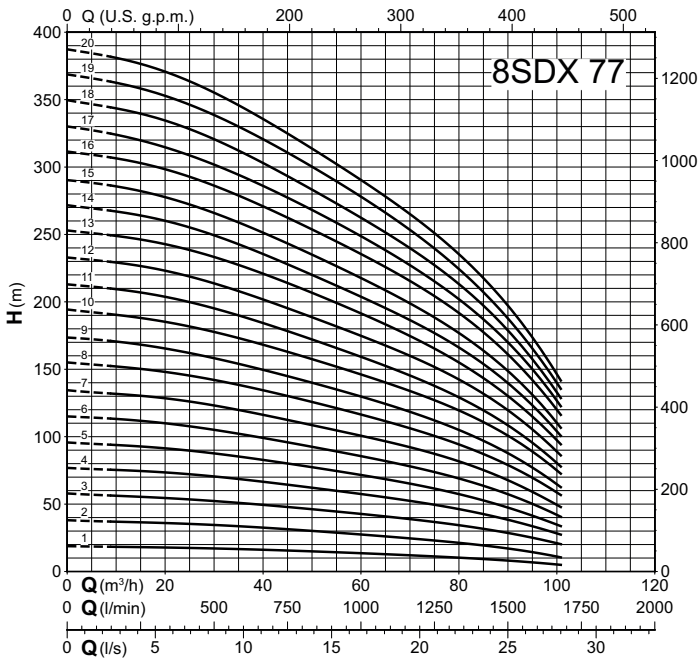
Область применения $n \approx 2900$ л/мин



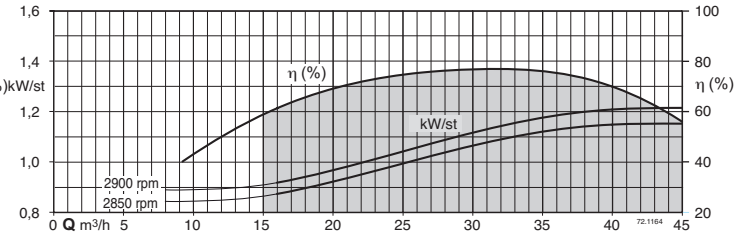
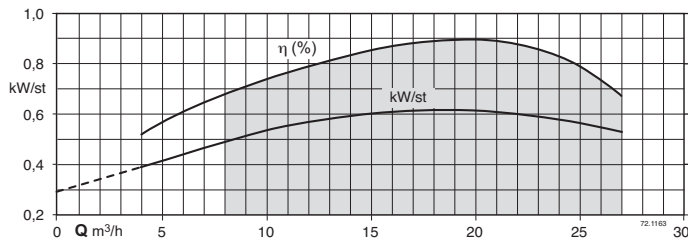
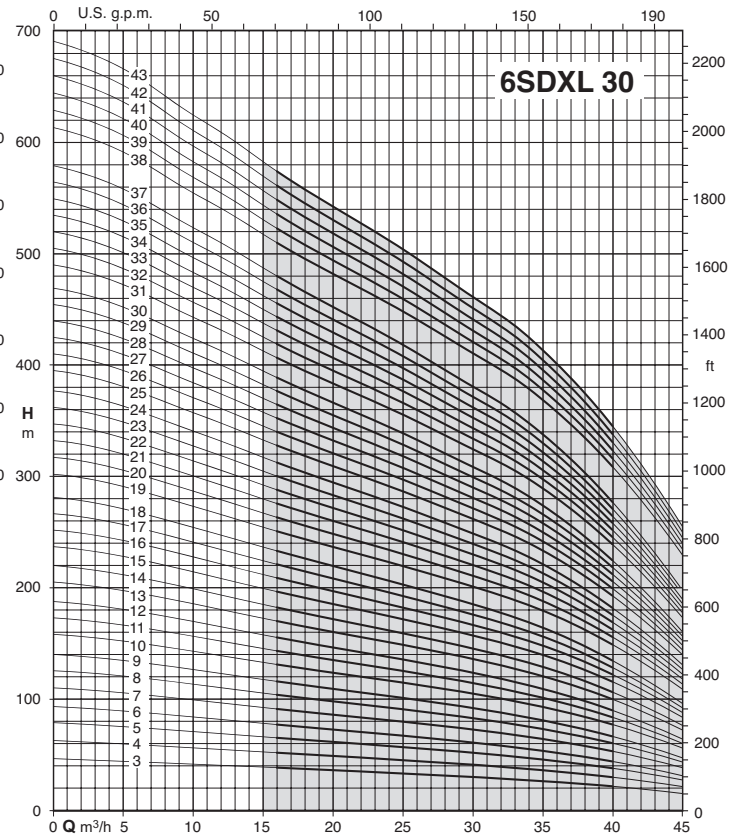
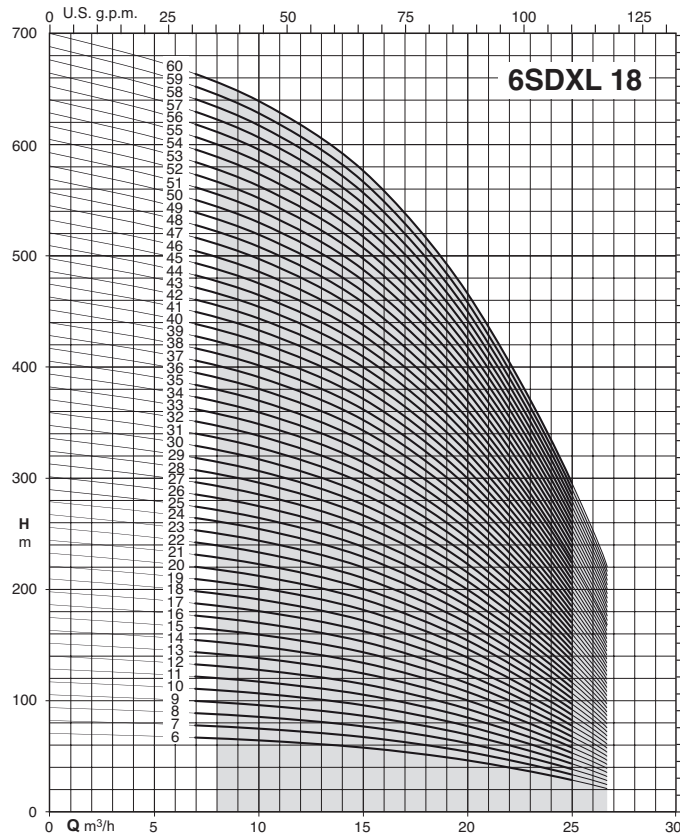
Область применения $n \approx 2900$ л/мин



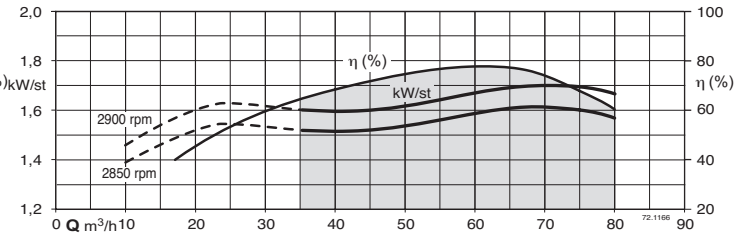
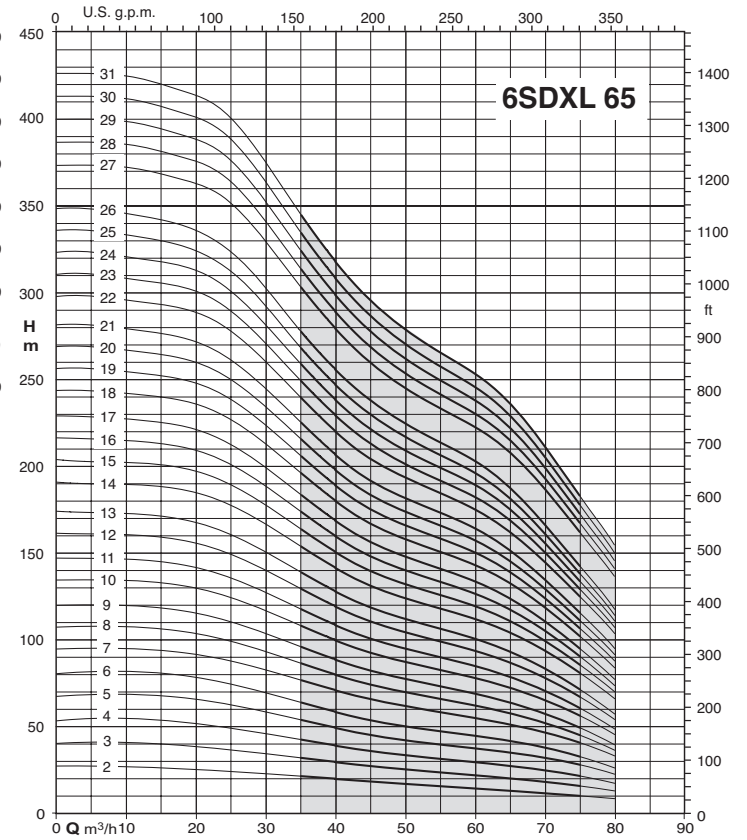
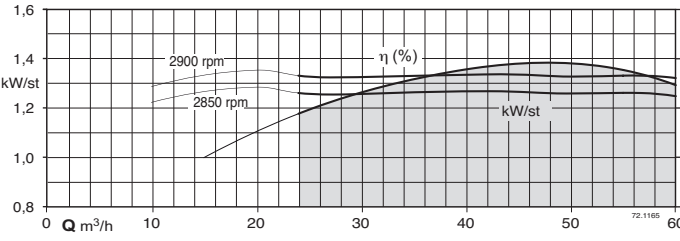
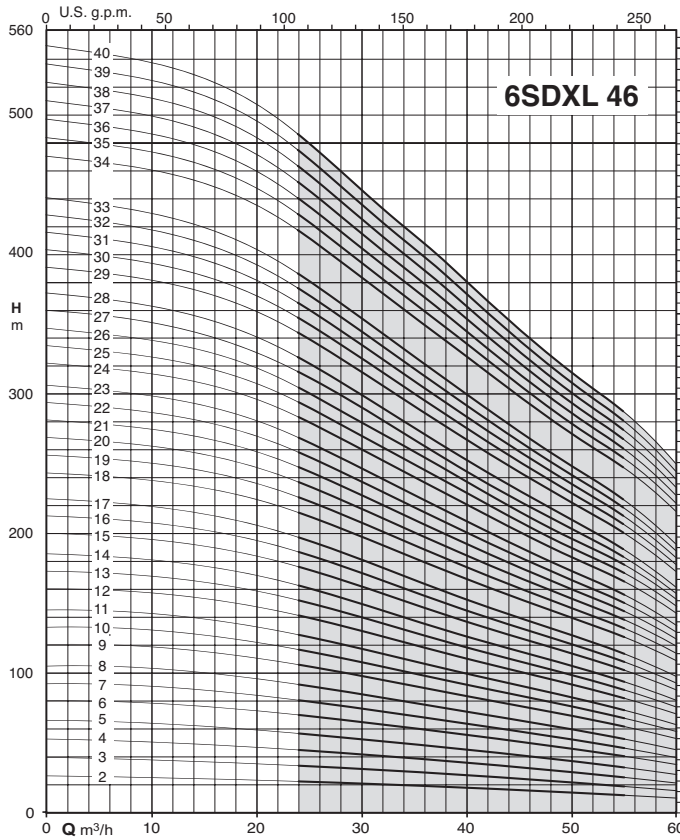
Характеристические кривые $n \approx 2900$ л/мин



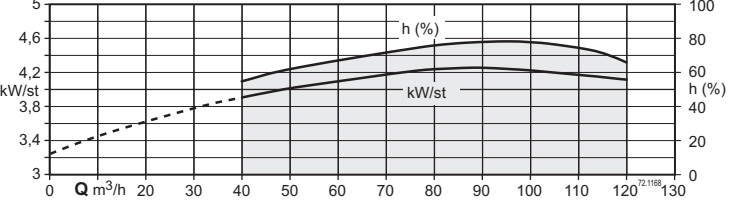
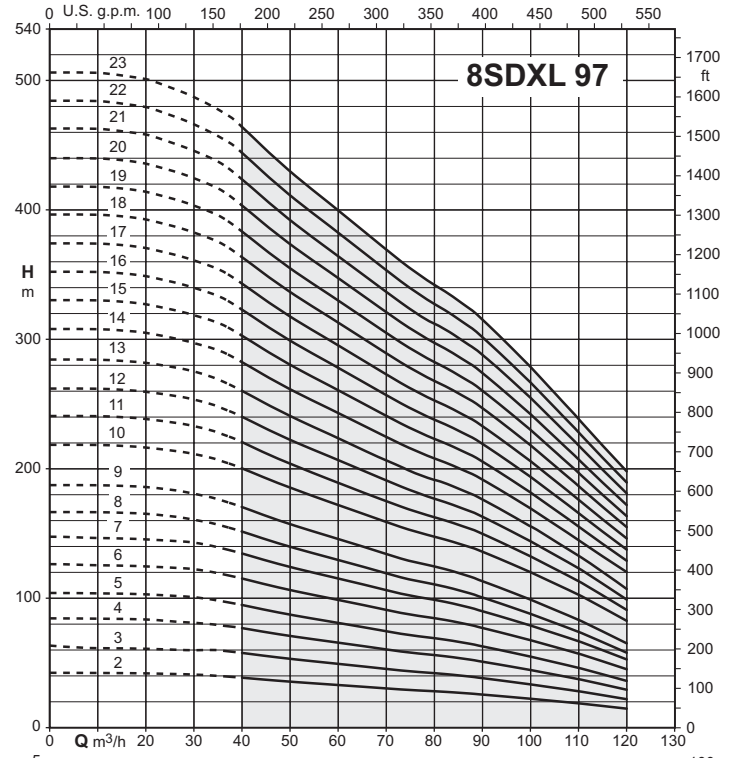
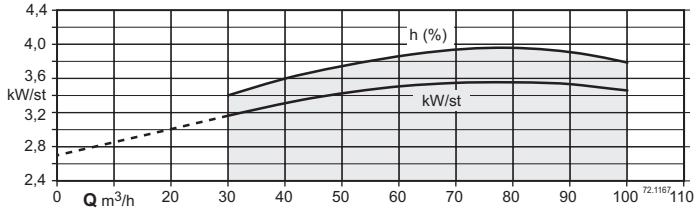
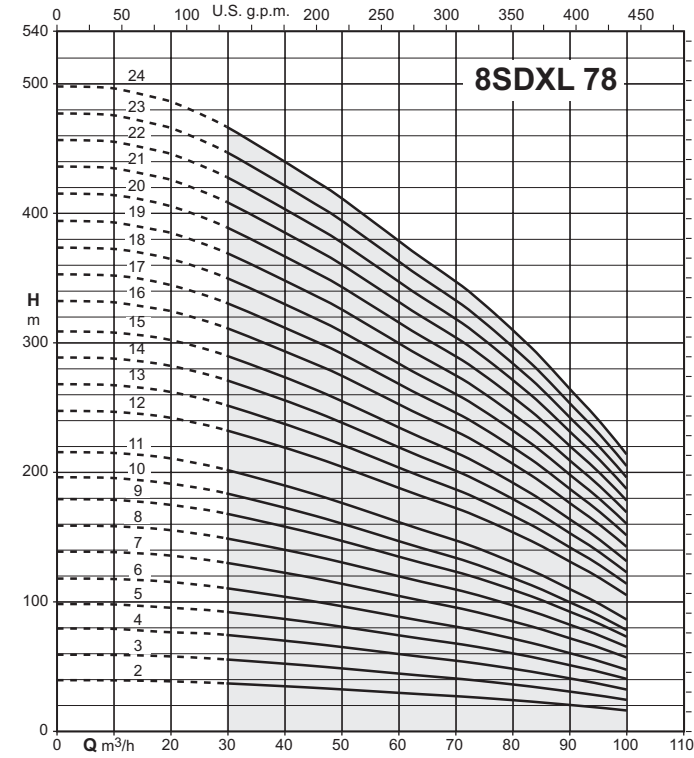
Область применения $n \approx 2900$ л/мин



Область применения $n \approx 2900$ л/мин



Область применения $n \approx 2900$ л/мин



Габариты и вес

Название	DN2	MM				КГ Вес
		f	fM	I4	I5	
4SDX 1/9C	Rp 1 1/4"	356	667.3	4"	98	-
4SDX 1/14C	Rp 1 1/4"	461	772.3	4"	98	-
4SDX 1/18C	Rp 1 1/4"	545	876.4	4"	98	-
4SDX 1/21C	Rp 1 1/4"	608	939.4	4"	98	-
4SDX 1/28C	Rp 1 1/4"	755	1111.4	4"	98	-
4SDX 1/36C	Rp 1 1/4"	946	1317.4	4"	98	-
4SDX 1/42C	Rp 1 1/4"	1072	1443.4	4"	98	20.4
4SDX 2/9C	Rp 1 1/4"	356	667.3	4"	98	-
4SDX 2/13C	Rp 1 1/4"	440	771.4	4"	98	-
4SDX 2/18C	Rp 1 1/4"	545	901.4	4"	98	-
4SDX 2/23C	Rp 1 1/4"	650	1021.4	4"	98	-
4SDX 2/28C	Rp 1 1/4"	755	1151.4	4"	98	-
4SDX 2/33C	Rp 1 1/4"	883	1279.4	4"	98	-
4SDX 2/40C	Rp 1 1/4"	1030	1466.5	4"	98	-
4SDX 2/48C	Rp 1 1/4"	1198	1634.5	4"	98	-
4SDX 3/6C	Rp 1 1/4"	293	604.3	4"	98	-
4SDX 3/9C	Rp 1 1/4"	356	687.4	4"	98	-
4SDX 3/12C	Rp 1 1/4"	419	775.4	4"	98	-
4SDX 3/15C	Rp 1 1/4"	482	853.4	4"	98	-
4SDX 3/18C	Rp 1 1/4"	545	916.4	4"	98	-
4SDX 3/22C	Rp 1 1/4"	629	1025.4	4"	98	15.8
4SDX 3/25C	Rp 1 1/4"	692	1088.4	4"	98	16.4
4SDX 3/29C	Rp 1 1/4"	776	1212.5	4"	98	-
4SDX 3/33C	Rp 1 1/4"	883	1319.5	4"	98	-
4SDX 3/39C	Rp 1 1/4"	1009	1459	4"	98	-
4SDX 3/45C	Rp 1 1/4"	1135	1585	4"	98	25.9
4SDX 3/52C	Rp 1 1/4"	1282	1787	4"	98	-
4SDX 3/60C	Rp 1 1/4"	1450	1955	4"	98	34.5
4SDX 5/4C	Rp 1 1/2"	251	562.3	4"	98	-
4SDX 5/6C	Rp 1 1/2"	293	624.4	4"	98	-
4SDX 5/8C	Rp 1 1/2"	335	691.4	4"	98	-
4SDX 5/12C	Rp 1 1/2"	419	790.4	4"	98	-
4SDX 5/17C	Rp 1 1/2"	524	920.4	4"	98	-
4SDX 5/21C	Rp 1 1/2"	608	1044.5	4"	98	-
4SDX 5/25C	Rp 1 1/2"	692	1198.5	4"	98	18.5
4SDX 5/33C	Rp 1 1/2"	868	1318	4"	98	22.9
4SDX 5/38C	Rp 1 1/2"	973	1478	4"	98	-
4SDX 5/44C	Rp 1 1/2"	1099	1604	4"	98	-
4SDX 5/52C	Rp 1 1/2"	1267	1856	4"	98	36.9
4SDX 8/5C	Rp 2"	412	768.4	4"	98	-
4SDX 8/7C	Rp 2"	496	867.4	4"	98	-
4SDX 8/10C	Rp 2"	622	1018.4	4"	98	-
4SDX 8/12C	Rp 2"	706	1142.5	4"	98	-
4SDX 8/15C	Rp 2"	832	1268.5	4"	98	21.4
4SDX 8/18C	Rp 2"	958	1408	4"	98	-
4SDX 8/21C	Rp 2"	1084	1589	4"	98	-
4SDX 8/25C	Rp 2"	1252	1757	4"	98	29.8
4SDX 8/30C	Rp 2"	1462	2051	4"	98	-
4SDX 8/37C	Rp 2"	1753	2342	4"	98	39
4SDX 8/44C	Rp 2"	2047	2847	4"	98	-
4SDX 8/50C	Rp 2"	2299	3099	4"	98	55.2
4SDX 12/5C	Rp 2"	505	901.4	4"	98	-
4SDX 12/7C	Rp 2"	635	1071.5	4"	98	-
4SDX 12/10C	Rp 2"	830	1280	4"	98	22.3
4SDX 12/13C	Rp 2"	1025	1530	4"	98	-
4SDX 12/18C	Rp 2"	1350	1939	4"	98	36
4SDX 12/25C	Rp 2"	1805	2605	4"	98	47.7

Название	DN2	MM				КГ Вес
		f	fM	I4	I5	
4SDXM 1/9C	Rp 1 1/4"	356	667.3	4"	98	9.3
4SDXM 1/14C	Rp 1 1/4"	461	772.3	4"	98	-
4SDXM 1/18C	Rp 1 1/4"	545	876.4	4"	98	-
4SDXM 1/21C	Rp 1 1/4"	608	939.4	4"	98	-
4SDXM 1/28C	Rp 1 1/4"	755	1111.4	4"	98	-
4SDXM 1/36C	Rp 1 1/4"	946	1342.4	4"	98	-
4SDXM 1/42C	Rp 1 1/4"	1072	1468.4	4"	98	-
4SDXM 2/9C	Rp 1 1/4"	356	667.3	4"	98	-
4SDXM 2/13C	Rp 1 1/4"	440	771.4	4"	98	-
4SDXM 2/18C	Rp 1 1/4"	545	901.4	4"	98	-
4SDXM 2/23C	Rp 1 1/4"	650	1046.4	4"	98	-
4SDXM 2/28C	Rp 1 1/4"	755	1191.5	4"	98	-
4SDXM 2/33C	Rp 1 1/4"	883	1319.5	4"	98	-
4SDXM 2/40C	Rp 1 1/4"	1030	1521.5	4"	98	-
4SDXM 2/48C	Rp 1 1/4"	1198	1689.5	4"	98	-
4SDXM 3/6C	Rp 1 1/4"	293	604.3	4"	98	-
4SDXM 3/9C	Rp 1 1/4"	356	687.4	4"	98	12
4SDXM 3/12C	Rp 1 1/4"	419	775.4	4"	98	-
4SDXM 3/15C	Rp 1 1/4"	482	878.4	4"	98	-
4SDXM 3/18C	Rp 1 1/4"	545	941.4	4"	98	-
4SDXM 3/22C	Rp 1 1/4"	629	1065.5	4"	98	-
4SDXM 3/25C	Rp 1 1/4"	692	1128.5	4"	98	-
4SDXM 3/29C	Rp 1 1/4"	776	1267.5	4"	98	-
4SDXM 3/33C	Rp 1 1/4"	883	1374.5	4"	98	-
4SDXM 5/4C	Rp 1 1/2"	251	562.3	4"	98	-
4SDXM 5/6C	Rp 1 1/2"	293	624.4	4"	98	-
4SDXM 5/8C	Rp 1 1/2"	335	691.4	4"	98	-
4SDXM 5/12C	Rp 1 1/2"	419	815.4	4"	98	-
4SDXM 5/17C	Rp 1 1/2"	524	960.5	4"	98	16.8
4SDXM 5/21C	Rp 1 1/2"	608	1099.5	4"	98	-
4SDXM 5/25C	Rp 1 1/2"	692	1238.5	4"	98	-
4SDXM 8/5C	Rp 2"	412	768.4	4"	98	-
4SDXM 8/7C	Rp 2"	496	892.4	4"	98	15.4
4SDXM 8/10C	Rp 2"	622	1058.5	4"	98	-
4SDXM 8/12C	Rp 2"	706	1197.5	4"	98	-
4SDXM 8/15C	Rp 2"	832	1323.5	4"	98	-
4SDXM 12/5C	Rp 2"	505	941.5	4"	98	-
4SDXM 12/7C	Rp 2"	635	1126.5	4"	98	-

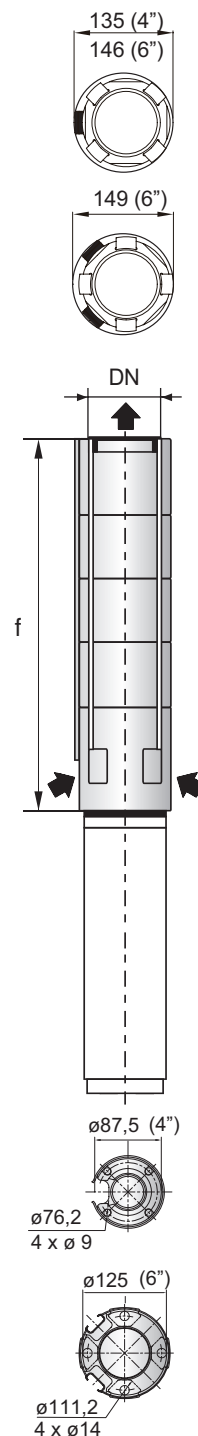
Габариты и вес

Название	DN2	MM		кг Вес
		f	l4	
6SDX 16/1	RP 3"	343	4"	-
6SDX 16/2	RP 3"	403	4"	6
6SDX 16/3	RP 3"	464	4"	7.2
6SDX 16/4	RP 3"	524	4"	8.4
6SDX 16/5	RP 3"	585	4"	9.8
6SDX 16/6	RP 3"	645	4"	11.8
6SDX 16/7	RP 3"	706	4"	12.7
6SDX 16/8	RP 3"	766	4"	15.1
6SDX 16/9	RP 3"	827	4"	15
6SDX 16/10	RP 3"	887	4"	16.4
6SDX 16/11	RP 3"	948	6"	18.6
6SDX 16/12	RP 3"	1008	6"	20.6
6SDX 16/13	RP 3"	1069	6"	22.4
6SDX 16/14	RP 3"	1129	6"	22.3
6SDX 16/15	RP 3"	1190	6"	25.5
6SDX 16/16	RP 3"	1250	6"	26.8
6SDX 16/17	RP 3"	1311	6"	26
6SDX 16/18	RP 3"	1371	6"	30.5
6SDX 16/19	RP 3"	1432	6"	28.5
6SDX 16/20	RP 3"	1492	6"	-
6SDX 16/21	RP 3"	1553	6"	36
6SDX 16/22	RP 3"	1613	6"	33
6SDX 16/23	RP 3"	1674	6"	35
6SDX 16/24	RP 3"	1734	6"	-
6SDX 16/25	RP 3"	1795	6"	-
6SDX 16/26	RP 3"	1855	6"	39.7
6SDX 16/27	RP 3"	1916	6"	39.5
6SDX 16/28	RP 3"	1976	6"	41.5
6SDX 16/29	RP 3"	2037	6"	-
6SDX 16/30	RP 3"	2097	6"	-
6SDX 16/31	RP 3"	2158	6"	-
6SDX 16/32	RP 3"	2218	6"	-
6SDX 16/33	RP 3"	2279	6"	48

Название	DN2	MM		кг Вес
		f	l4	
6SDX 28/1	RP 3"	366	4"	-
6SDX 28/2	RP 3"	462	4"	7.3
6SDX 28/3	RP 3"	558	4"	8.6
6SDX 28/4	RP 3"	654	4"	12.5
6SDX 28/5	RP 3"	750	4"	12.5
6SDX 28/6	RP 3"	846	4"	14.3
6SDX 28/7	RP 3"	942	6"	16.9
6SDX 28/8	RP 3"	1038	6"	19.2
6SDX 28/9	RP 3"	1134	6"	20.3
6SDX 28/10	RP 3"	1230	6"	23
6SDX 28/11	RP 3"	1326	6"	23.6
6SDX 28/12	RP 3"	1422	6"	25.3
6SDX 28/13	RP 3"	1518	6"	28
6SDX 28/14	RP 3"	1614	6"	30
6SDX 28/15	RP 3"	1710	6"	30
6SDX 28/16	RP 3"	1806	6"	33.5
6SDX 28/17	RP 3"	1902	6"	35
6SDX 28/18	RP 3"	1998	6"	-
6SDX 28/19	RP 3"	2094	6"	-
6SDX 28/20	RP 3"	2190	6"	38.9
6SDX 28/21	RP 3"	2286	6"	43.5
6SDX 28/22	RP 3"	2382	6"	44
6SDX 28/23	RP 3"	2478	6"	46
6SDX 28/24	RP 3"	2574	6"	48.5
6SDX 28/25	RP 3"	2670	6"	-
6SDX 28/26	RP 3"	2766	6"	52
6SDX 28/27	RP 3"	2862	6"	-
6SDX 28/28	RP 3"	2958	6"	-
6SDX 28/29	RP 3"	3054	6"	-
6SDX 28/30	RP 3"	3150	6"	55.8
6SDX 28/31	RP 3"	3246	6"	61
6SDX 28/32	RP 3"	3342	6"	75
6SDX 28/33	RP 3"	3438	6"	-
6SDX 28/34	RP 3"	3534	6"	-
6SDX 28/35	RP 3"	3630	6"	-

Название	DN2	MM		кг Вес
		f	l4	
6SDX 45/1	RP 4"	383	4"	5.8
6SDX 45/2	RP 4"	496	4"	8.3
6SDX 45/3	RP 4"	609	4"	11.5
6SDX 45/4	RP 4"	722	6"	14.1
6SDX 45/5	RP 4"	835	6"	16.4
6SDX 45/6	RP 4"	948	6"	19.1
6SDX 45/7	RP 4"	1061	6"	21.4
6SDX 45/8	RP 4"	1174	6"	22.9
6SDX 45/9	RP 4"	1287	6"	27
6SDX 45/10	RP 4"	1400	6"	29.5
6SDX 45/11	RP 4"	1513	6"	29.7
6SDX 45/12	RP 4"	1626	6"	32
6SDX 45/13	RP 4"	1739	6"	35
6SDX 45/14	RP 4"	1852	6"	-
6SDX 45/15	RP 4"	1965	6"	38.8
6SDX 45/16	RP 4"	2078	6"	41
6SDX 45/17	RP 4"	2191	6"	43.4
6SDX 45/18	RP 4"	2304	6"	-
6SDX 45/19	RP 4"	2417	6"	51
6SDX 45/20	RP 4"	2530	6"	50
6SDX 45/21	RP 4"	2643	6"	-
6SDX 45/22	RP 4"	2756	6"	-
6SDX 45/23	RP 4"	2869	6"	-
6SDX 45/24	RP 4"	2982	6"	-

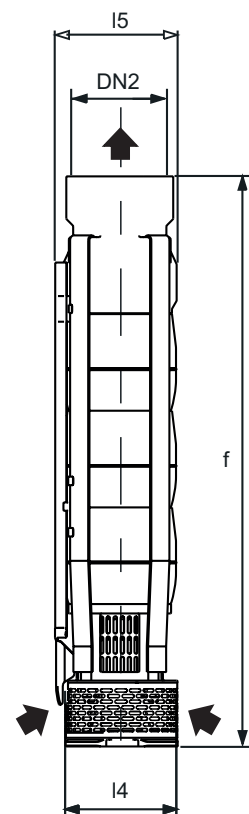
Название	DN2	MM		кг Вес
		f	l4	
6SDX 60/1	RP 4"	383	4"	-
6SDX 60/2	RP 4"	496	4"	9.2
6SDX 60/3	RP 4"	609	4"	10.4
6SDX 60/4	RP 4"	722	6"	15
6SDX 60/5	RP 4"	835	6"	16
6SDX 60/6	RP 4"	948	6"	18.3
6SDX 60/7	RP 4"	1061	6"	24
6SDX 60/8	RP 4"	1174	6"	24.5
6SDX 60/9	RP 4"	1287	6"	25.1
6SDX 60/10	RP 4"	1400	6"	29
6SDX 60/11	RP 4"	1513	6"	29.7
6SDX 60/12	RP 4"	1626	6"	32.5
6SDX 60/13	RP 4"	1739	6"	34.3
6SDX 60/14	RP 4"	1852	6"	41
6SDX 60/15	RP 4"	1965	6"	39.5
6SDX 60/16	RP 4"	2078	6"	42
6SDX 60/17	RP 4"	2191	6"	-
6SDX 60/18	RP 4"	2304	6"	-
6SDX 60/19	RP 4"	2417	6"	-
6SDX 60/20	RP 4"	2530	6"	50
6SDX 60/21	RP 4"	2643	6"	-
6SDX 60/22	RP 4"	2784	6"	-



Габариты и вес

Название	DN2	мм			кг
		f	I4	I5	
8SDX 77/1 6SM	Rp5	581	163	180	24.6
8SDX 77/2 6SM	Rp5	709	163	180	28.6
8SDX 77/3 6SM	Rp5	837	163	180	32.7
8SDX 77/4 6SM	Rp5	965	163	180	36.8
8SDX 77/5 6SM	Rp5	1093	163	180	40.9
8SDX 77/6 6SM	Rp5	1221	163	180	44.9
8SDX 77/7 6SM	Rp5	1349	163	180	49
8SDX 77/8 6SM	Rp5	1477	163	180	53.1
8SDX 77/8 8SM	Rp5	1483.5	163	193	53.3
8SDX 77/9 6SM	Rp5	1605	163	180	57.1
8SDX 77/9 8SM	Rp5	1611.5	163	193	57.3
8SDX 77/10 6SM	Rp5	1733	163	180	61.2
8SDX 77/10 8SM	Rp5	1739.5	163	193	61.4
8SDX 77/11 6SM	Rp5	1861	163	180	65.3
8SDX 77/11 8SM	Rp5	1867.5	163	193	65.5
8SDX 77/12 6SM	Rp5	1989	163	180	69.4
8SDX 77/12 8SM	Rp5	1995.5	163	193	69.5
8SDX 77/13 8SM	Rp5	2123.5	163	193	73.6
8SDX 77/14 8SM	Rp5	2251.5	163	193	77.7
8SDX 77/15 8SM	Rp5	2379.5	163	193	81.8
8SDX 77/16 8SM	Rp5	2507.5	163	193	85.8
8SDX 77/17 8SM	Rp5	2635.5	163	193	89.9
8SDX 77/18 8SM	Rp5	2763.5	163	193	94
8SDX 77/19 8SM	Rp5	2891.5	163	193	98
8SDX 77/20 8SM	Rp5	3019.5	163	193	102.1

Название	DN2	мм			кг
		f	I4	I5	
8SDX 95/1 6SM	Rp5	581	163	180	24.5
8SDX 95/2 6SM	Rp5	709	163	180	22
8SDX 95/3 6SM	Rp5	837	163	180	32.5
8SDX 95/4 6SM	Rp5	965	163	180	36.5
8SDX 95/5 6SM	Rp5	1093	163	180	32
8SDX 95/6 6SM	Rp5	1221	163	180	44.5
8SDX 95/7 6SM	Rp5	1349	163	180	48.5
8SDX 95/7 8SM	Rp5	1355.5	163	193	48.7
8SDX 95/8 6SM	Rp5	1477	163	180	52.5
8SDX 95/8 8SM	Rp5	1483.5	163	193	52
8SDX 95/9 6SM	Rp5	1605	163	180	56.5
8SDX 95/9 8SM	Rp5	1611.5	163	193	56.7
8SDX 95/10 6SM	Rp5	1733	163	180	60.5
8SDX 95/10 8SM	Rp5	1739.5	163	193	60.7
8SDX 95/11 8SM	Rp5	1867.5	163	193	64.7
8SDX 95/12 8SM	Rp5	1995.5	163	193	68.7
8SDX 95/13 8SM	Rp5	2123.5	163	193	72.7
8SDX 95/14 8SM	Rp5	2251.5	163	193	76.7
8SDX 95/15 8SM	Rp5	2379.5	163	193	80.7
8SDX 95/16 8SM	Rp5	2507.5	163	193	84.7
8SDX 95/17 8SM	Rp5	2635.5	163	193	88.7
8SDX 95/20 8SM	Rp5	3019.5	163	193	100.7



ДВИГАТЕЛИ ДЛЯ СОЕДИНЕНИЯ

Соединительный фланец СТАНДАРТНЫЙ:

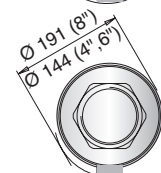
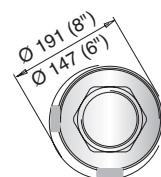
(6SM) NEMA 6, двигатель 6";

(8SM) NEMA 8, двигатель 8", 10";

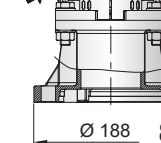
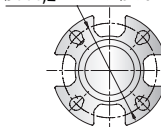
Габариты и вес

Название	DN2	MM			кг Вес
		f	l4	l5	
6SDXL 18/6	G 2 1/2"	494	6"	144	13
6SDXL 18/7	G 2 1/2"	532	6"	144	14.4
6SDXL 18/8	G 2 1/2"	569	6"	144	16.2
6SDXL 18/9	G 2 1/2"	607	6"	144	17.2
6SDXL 18/10	G 2 1/2"	644	6"	144	16
6SDXL 18/11	G 2 1/2"	682	6"	144	17.5
6SDXL 18/12	G 2 1/2"	719	6"	144	18.7
6SDXL 18/13	G 2 1/2"	757	6"	144	23
6SDXL 18/14	G 2 1/2"	794	6"	144	20.2
6SDXL 18/15	G 2 1/2"	832	6"	144	21.5
6SDXL 18/16	G 2 1/2"	869	6"	144	22.2
6SDXL 18/17	G 2 1/2"	907	6"	144	22
6SDXL 18/18	G 2 1/2"	944	6"	144	24.5
6SDXL 18/19	G 2 1/2"	982	6"	144	25.3
6SDXL 18/20	G 2 1/2"	1019	6"	144	-
6SDXL 18/21	G 2 1/2"	1057	6"	144	26
6SDXL 18/22	G 2 1/2"	1094	6"	144	22
6SDXL 18/23	G 2 1/2"	1132	6"	144	26.5
6SDXL 18/24	G 2 1/2"	1169	6"	144	35
6SDXL 18/25	G 2 1/2"	1207	6"	144	-
6SDXL 18/26	G 2 1/2"	1244	6"	144	29
6SDXL 18/27	G 2 1/2"	1282	6"	144	31
6SDXL 18/28	G 2 1/2"	1319	6"	144	-
6SDXL 18/29	G 2 1/2"	1356	6"	144	40
6SDXL 18/30	G 2 1/2"	1394	6"	144	-
6SDXL 18/31	G 2 1/2"	1431	6"	144	-
6SDXL 18/32	G 2 1/2"	1469	6"	144	34
6SDXL 18/33	G 2 1/2"	1506	6"	144	-
6SDXL 18/34	G 2 1/2"	1544	6"	144	35.7
6SDXL 18/35	G 2 1/2"	1581	6"	144	36.3
6SDXL 18/36	G 2 1/2"	1619	6"	144	42
6SDXL 18/37	G 2 1/2"	1656	6"	144	38.4
6SDXL 18/38	G 2 1/2"	1694	6"	144	39.8
6SDXL 18/39	G 2 1/2"	1731	6"	144	-
6SDXL 18/40	G 2 1/2"	1769	6"	144	-
6SDXL 18/41	G 2 1/2"	1806	6"	144	41.8
6SDXL 18/42	G 2 1/2"	1844	6"	144	48
6SDXL 18/43	G 2 1/2"	1881	6"	144	44
6SDXL 18/44	G 2 1/2"	1919	6"	144	45
6SDXL 18/45	G 2 1/2"	1956	6"	144	46
6SDXL 18/46	G 2 1/2"	1993	6"	144	47
6SDXL 18/47	G 2 1/2"	2031	6"	144	-
6SDXL 18/48	G 2 1/2"	2068	6"	144	48
6SDXL 18/49	G 2 1/2"	2106	6"	144	50
6SDXL 18/50	G 2 1/2"	2143	6"	144	61
6SDXL 18/51	G 2 1/2"	2181	6"	144	52
6SDXL 18/52	G 2 1/2"	2218	6"	144	53
6SDXL 18/53	G 2 1/2"	2256	6"	144	54
6SDXL 18/54	G 2 1/2"	2293	6"	144	55
6SDXL 18/55	G 2 1/2"	2331	6"	144	56
6SDXL 18/56	G 2 1/2"	2368	6"	144	57
6SDXL 18/57	G 2 1/2"	2406	6"	144	58
6SDXL 18/58	G 2 1/2"	2443	6"	144	59
6SDXL 18/59	G 2 1/2"	2481	6"	144	65
6SDXL 18/60	G 2 1/2"	2518	6"	144	-

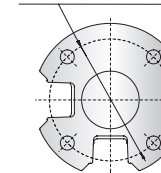
Название	DN2	MM			кг Вес
		f	l4	l5	
6SDXL 30/3	G 3"	620	6"	144	17
6SDXL 30/4	G 3"	705	6"	144	16.8
6SDXL 30/5	G 3"	790	6"	144	18.8
6SDXL 30/6	G 3"	876	6"	144	21.1
6SDXL 30/7	G 3"	961.5	6"	144	23.4
6SDXL 30/8	G 3"	1047	6"	144	27
6SDXL 30/9	G 3"	1132	6"	144	29
6SDXL 30/10	G 3"	1218	6"	144	32
6SDXL 30/11	G 3"	1303	6"	144	33
6SDXL 30/12	G 3"	1389	6"	144	33.6
6SDXL 30/13	G 3"	1474	6"	144	38
6SDXL 30/14	G 3"	1560	6"	144	39
6SDXL 30/15	G 3"	1645	6"	144	39.9
6SDXL 30/16	G 3"	1730	6"	144	49
6SDXL 30/17	G 3"	1816	6"	144	46
6SDXL 30/18	G 3"	1901	6"	144	45
6SDXL 30/19	G 3"	1987	6"	144	48.2
6SDXL 30/20	G 3"	2072	6"	144	50.3
6SDXL 30/21	G 3"	2157	6"	144	52.4
6SDXL 30/22	G 3"	2243	6"	144	-
6SDXL 30/23	G 3"	2328	6"	144	-
6SDXL 30/24	G 3"	2414	6"	144	58.7
6SDXL 30/25	G 3"	2499	6"	144	60.8
6SDXL 30/26	G 3"	2584	6"	144	62.9
6SDXL 30/27	G 3"	2670	6"	144	65
6SDXL 30/28	G 3"	2755	6"	144	67.2
6SDXL 30/29	G 3"	2840	6"	144	-
6SDXL 30/30	G 3"	2926	6"	144	71.3
6SDXL 30/31	G 3"	3011	6"	144	75.2
6SDXL 30/32	G 3"	3096	6"	144	78.3
6SDXL 30/33	G 3"	3182	6"	144	80.4
6SDXL 30/34	G 3"	3267	6"	144	82.5
6SDXL 30/35	G 3"	3352	6"	144	84.6
6SDXL 30/36	G 3"	3438	6"	144	87.9
6SDXL 30/37	G 3"	3523	6"	144	90
6SDXL 30/38	G 3"	3709	8"	191	92.3
6SDXL 30/39	G 3"	3794	8"	191	94.5
6SDXL 30/40	G 3"	3879	8"	191	96.6
6SDXL 30/41	G 3"	3965	8"	191	97.6
6SDXL 30/42	G 3"	4050	8"	191	98.7
6SDXL 30/43	G 3"	4135	8"	191	99.8



Ø111,2 нр. 4-Ø15



Ø152.4 нр. 4-Ø17,5

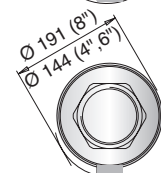
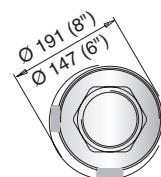


Специальная манжета жесткости от: 6SDXL 30/36 для

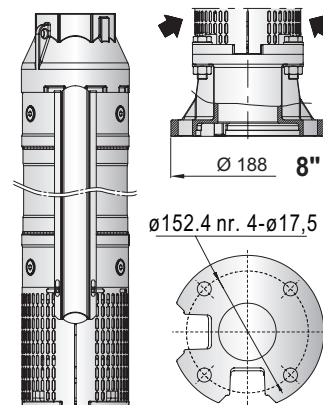
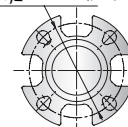
Габариты и вес

Название	DN2	MM			КГ Вес
		f	l4	l5	
6SDXL 46/2	G 3"	594	4"	144	14
6SDXL 46/3	G 3"	705	6"	144	16.1
6SDXL 46/4	G 3"	819	6"	144	19.6
6SDXL 46/5	G 3"	933	6"	144	21.4
6SDXL 46/6	G 3"	1047	6"	144	24
6SDXL 46/7	G 3"	1161	6"	144	29
6SDXL 46/8	G 3"	1275	6"	144	31.2
6SDXL 46/9	G 3"	1389	6"	144	33.5
6SDXL 46/10	G 3"	1503	6"	144	35
6SDXL 46/11	G 3"	1617	6"	144	38
6SDXL 46/12	G 3"	1730	6"	144	41
6SDXL 46/13	G 3"	1844	6"	144	-
6SDXL 46/14	G 3"	1958	6"	144	49
6SDXL 46/15	G 3"	2072	6"	144	47.4
6SDXL 46/16	G 3"	2186	6"	144	50.1
6SDXL 46/17	G 3"	2300	6"	144	120
6SDXL 46/18	G 3"	2414	6"	144	58
6SDXL 46/19	G 3"	2527	6"	144	58
6SDXL 46/20	G 3"	2641	6"	144	58
6SDXL 46/21	G 3"	2755	6"	144	63.1
6SDXL 46/22	G 3"	2869	6"	144	65.7
6SDXL 46/23	G 3"	2983	6"	144	68
6SDXL 46/24	G 3"	3096	6"	144	-
6SDXL 46/25	G 3"	3210	6"	144	-
6SDXL 46/26	G 3"	3324	6"	144	76.1
6SDXL 46/27	G 3"	3438	6"	144	79.3
6SDXL 46/28	G 3"	3552	6"	144	82
6SDXL 46/29	G 3"	3665	6"	144	87.4
6SDXL 46/30	G 3"	3779	6"	144	90
6SDXL 46/31	G 3"	3893	6"	144	105
6SDXL 46/32	G 3"	4007	6"	144	95.2
6SDXL 46/33	G 3"	4121	6"	144	97.8
6SDXL 46/34	G 3"	4335	8"	191	101
6SDXL 46/35	G 3"	4449	8"	191	103
6SDXL 46/36	G 3"	4562	8"	191	106
6SDXL 46/37	G 3"	4676	8"	191	109
6SDXL 46/38	G 3"	4790	8"	191	111
6SDXL 46/39	G 3"	4904	8"	191	114
6SDXL 46/40	G 3"	5018	8"	191	117

Название	DN2	MM			КГ Вес
		f	l4	l5	
6SDXL 65/2	G 3"	592	6"	144	13.6
6SDXL 65/3	G 3"	705	6"	144	16.1
6SDXL 65/4	G 3"	819	6"	144	19
6SDXL 65/5	G 3"	933	6"	144	21.5
6SDXL 65/6	G 3"	1047	6"	144	24
6SDXL 65/7	G 3"	1161	6"	144	27.8
6SDXL 65/8	G 3"	1275	6"	144	31
6SDXL 65/9	G 3"	1389	6"	144	34
6SDXL 65/10	G 3"	1503	6"	144	34.5
6SDXL 65/11	G 3"	1617	6"	144	38.5
6SDXL 65/12	G 3"	1730	6"	144	39.7
6SDXL 65/13	G 3"	1844	6"	144	43.5
6SDXL 65/14	G 3"	1958	6"	144	44.9
6SDXL 65/15	G 3"	2072	6"	144	57
6SDXL 65/16	G 3"	2186	6"	144	-
6SDXL 65/17	G 3"	2300	6"	144	56
6SDXL 65/18	G 3"	2414	6"	144	55.4
6SDXL 65/19	G 3"	2527	6"	144	-
6SDXL 65/20	G 3"	2641	6"	144	-
6SDXL 65/21	G 3"	2755	6"	144	-
6SDXL 65/22	G 3"	2869	6"	144	68.7
6SDXL 65/23	G 3"	2983	6"	144	-
6SDXL 65/24	G 3"	3096	6"	144	-
6SDXL 65/25	G 3"	3210	6"	144	76.5
6SDXL 65/26	G 3"	3324	6"	144	-
6SDXL 65/27	G 3"	3538	8"	191	82.6
6SDXL 65/28	G 3"	3652	8"	191	85.3
6SDXL 65/29	G 3"	3765	8"	191	-
6SDXL 65/30	G 3"	3879	8"	191	90.5
6SDXL 65/31	G 3"	3993	8"	191	-



Ø111,2 нр. 4-Ø15

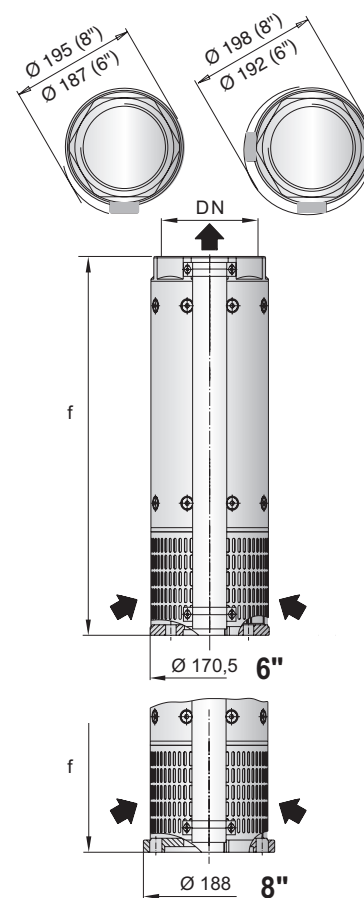


Специальная
жесткости от:
6SDXL 46/27
6SDXL 65/27

манжета для

Габариты и вес

Название	DN2	MM		кг Вес
		f	l4	
8SDXL 78/2	G 5"	644	6"	47
8SDXL 78/3	G 5"	770	6"	37
8SDXL 78/4	G 5"	896	6"	-
8SDXL 78/5	G 5"	1022	6"	49
8SDXL 78/6	G 5"	1148	6"	52
8SDXL 78/7	G 5"	1274	6"	-
8SDXL 78/8	G 5"	1400	6"	-
8SDXL 78/9	G 5"	1526	6"	-
8SDXL 78/10	G 5"	1652	6"	-
8SDXL 78/11	G 5"	1778	6"	-
8SDXL 78/12	G 5"	1909	6"	90
8SDXL 78/13	G 5"	2035	8"	-
8SDXL 78/14	G 5"	2161	8"	-
8SDXL 78/15	G 5"	2287	8"	-
8SDXL 78/16	G 5"	2413	8"	-
8SDXL 78/17	G 5"	2539	8"	-
8SDXL 78/18	G 5"	2665	8"	-
8SDXL 78/19	G 5"	2791	8"	-
8SDXL 78/20	G 5"	2917	8"	-
8SDXL 78/21	G 5"	3043	8"	-
8SDXL 78/22	G 5"	3169	8"	-
8SDXL 78/23	G 5"	3295	8"	-
8SDXL 78/24	G 5"	3421	8"	-



Название	DN2	MM		кг Вес
		f	l4	
8SDXL 97/2	G 5"	644	6"	36
8SDXL 97/3	G 5"	770	6"	40
8SDXL 97/4	G 5"	896	6"	45
8SDXL 97/5	G 5"	1022	6"	-
8SDXL 97/6	G 5"	1148	6"	-
8SDXL 97/7	G 5"	1274	6"	56.5
8SDXL 97/8	G 5"	1526	6"	-
8SDXL 97/9	G 5"	1526	6"	-
8SDXL 97/10	G 5"	1657	6"	-
8SDXL 97/11	G 5"	1783	8"	-
8SDXL 97/12	G 5"	1909	8"	-
8SDXL 97/13	G 5"	2035	8"	-
8SDXL 97/14	G 5"	2161	8"	-
8SDXL 97/15	G 5"	2287	8"	-
8SDXL 97/16	G 5"	2413	8"	-
8SDXL 97/17	G 5"	2539	8"	-
8SDXL 97/18	G 5"	2665	8"	-
8SDXL 97/19	G 5"	2791	8"	-
8SDXL 97/20	G 5"	2917	8"	-
8SDXL 97/21	G 5"	3043	8"	-
8SDXL 97/22	G 5"	3169	8"	-
8SDXL 97/23	G 5"	3295	10"	-

